

Landeshauptstadt Magdeburg

**Konzept zur Ermittlung der
Bedarfe für Unterkunft 2022**

Bericht vom 13.01.2023



ANALYSE &
KONZEPTE
immo.consult

Inhalt

1	Überblick: Bedarfe für Unterkunft für die Landeshauptstadt Magdeburg.....	3
2	Aufgabenstellung und Vorgehensweise.....	4
3	Datenverfügbarkeit und Datenschutz.....	6
4	Abstrakt angemessene Wohnungsgröße und Wohnungsstandard	7
4.1	Bestimmung der (abstrakt) angemessenen Wohnungsgröße	7
4.2	Bestimmung des angemessenen Wohnungsstandards.....	8
5	Vergleichsraum	9
5.1	Homogener Lebens- und Wohnbereich.....	10
6	Grundgesamtheit und Datenbasis des Wohnungsbestandes	12
6.1	Grundgesamtheit.....	12
6.2	Erhebung von Bestands- und Neuvertragsmieten.....	13
6.2.1	Extremwertkappung.....	15
6.2.2	Neuvertragsmieten.....	17
6.2.3	Kalte Betriebskosten	17
6.3	Erhebung der Angebotsmieten	18
7	Ableitung der Angemessenheitsgrenzen.....	20
7.1	Methodischer Ansatz zur Definition eines angemessenen Marktsegmentes	20
7.2	Iteratives Verfahren.....	23
7.3	Angemessenheitsrichtwerte.....	27

Tabellenverzeichnis

Tab. 1	Angemessenheitsrichtwerte für Kosten der Unterkunft (Brutto-Kaltmieten)	3
Tab. 2	Abstrakt angemessene Wohnflächen	7
Tab. 3	Anzahl und Verteilung aller Bestands- und Neuvertragsmieten	14
Tab. 4	Ergebnisse der Extremwertkappung	16
Tab. 5	Anzahl und Verteilung der relevanten Bestandsmieten	17
Tab. 6	Anzahl und Verteilung der relevanten Neuvertragsmieten	17
Tab. 7	Anzahl und Verteilung der relevanten kalten Betriebskostenwerte	18
Tab. 8	Anzahl und Verteilung der relevanten Angebotsmieten	19
Tab. 9	Nachfragegruppen im unteren Marktsegment (gerundet)	21
Tab. 10	Perzentilgrenzen	26
Tab. 11	Netto-Kaltmieten in €/m ²	27
Tab. 12	Durchschnittliche kalte Betriebskosten in €/m ²	28
Tab. 13	Brutto-Kaltmiete in €/m ²	28
Tab. 14	Angemessene Brutto-Kaltmiete (BKM) und tatsächliches Angebot ¹	30
Tab. 15	Angemessene Brutto-Kaltmiete (BKM) und Neuvertragsmieten ¹	30

Abbildungsverzeichnis

Abb. 1	Definition des angemessenen Marktsegmentes	22
Abb. 2	Iterative Ermittlung von Angemessenheitsrichtwerten	26
Abb. 3	Merkblatt institutionelle Vermieter	32
Abb. 4	Fragebogen institutionelle Vermieter	33
Abb. 5	Merkblatt private Vermieter	34
Abb. 6	Fragebogen private Vermieter	35

1 Überblick: Bedarfe für Unterkunft für die Landeshauptstadt Magdeburg

Für die Landeshauptstadt Magdeburg wurden die Bedarfe für Unterkunft ermittelt. Die Ergebnisse sind im Folgenden zusammengefasst. Herleitung, Definition und Hinweise zur Anwendung sind in den nachfolgenden Kapiteln ausführlich beschrieben.


Für Leistungsempfänger werden die Bedarfe für Unterkunft übernommen, soweit diese angemessen sind. Die angemessenen Brutto-Kaltmieten für die Landeshauptstadt Magdeburg sind in der untenstehenden Tabelle 1 dargestellt.

Gemäß der Rechtsprechung des Bundessozialgerichts werden die Mietpreise für Wohnungen des einfachen Standards ermittelt. Anwendung findet dabei die vom Bundessozialgericht entwickelte Produkttheorie. Der Angemessenheitsrichtwert wird als Produkt einer maximalen abstrakt angemessenen Wohnfläche und der Summe aus Netto-Kaltmiete pro qm und den kalten Betriebskosten pro qm ausgewiesen. Er soll gewähren, dass es den Leistungsberechtigten möglich ist, im Vergleichsraum ausreichend Wohnraum des einfachen Standards anzumieten. Zudem ist er Garant für ein gleichmäßiges Verwaltungshandeln.

Bei der Anwendung der Angemessenheitsrichtwerte ist nicht die Wohnfläche maßgeblich, sondern die Anzahl der Personen je Bedarfsgemeinschaft.

Tab. 1 Angemessenheitsrichtwerte für Kosten der Unterkunft (Brutto-Kaltmieten)									
	Haushaltsgröße								
	1 Person	2 Personen	3 Personen	4 Personen	5 Personen	6 Personen	7 Personen	8 Personen	Jede weitere Person
Landeshauptstadt Magdeburg	357,50	423,60	480,20	572,80	633,60	775,00	861,30	1161,60	+ 96,80

Quelle: Mietwerterhebung Landeshauptstadt Magdeburg 2022



2 Aufgabenstellung und Vorgehensweise

Seit Januar 2005 wird das System der Mindestsicherung in Deutschland in drei Rechtskreisen geregelt: in der Grundsicherung für Arbeitsuchende (SGB II), der Sozialhilfe (SGB XII) und dem Asylbewerberleistungsgesetz (AsylbLG). Ein wichtiger Bestandteil ist hierbei die Anerkennung der Bedarfe für Unterkunft und Heizung (KdU). Diese setzen sich zusammen aus den Kosten für die Grundmiete, den kalten Betriebskosten sowie den Kosten für Heizung und Warmwasser.¹

Für Leistungsempfänger werden die tatsächlichen Bedarfe für Unterkunft und Heizung anerkannt, jedoch nur bis zur Höhe der „angemessenen“ Kosten.²

Eine Definition dessen, was unter „angemessen“ zu verstehen ist, ob und welche Wohnungsgrößen, Ausstattungsmerkmale und Mietpreisobergrenzen³ jeweils anzusetzen sind, wurde vom Gesetzgeber nicht vorgenommen. Unter Berücksichtigung der regionalen Besonderheiten können die Angemessenheitsrichtwerte deshalb durch ein „schlüssiges Konzept“ bestimmt werden.

Der Begriff der Angemessenheit der Bedarfe für Unterkunft und Heizung unterliegt dabei der richterlichen Kontrolle. Für die Erstellung von Schlüssigen Konzepten wurde deshalb ein Anforderungs- und Prüfungsschema entwickelt. Dieses Schema beinhaltet folgende Punkte:⁴

- *„Die Datenerhebung darf ausschließlich in dem genau eingegrenzten und muss über den gesamten Vergleichsraum erfolgen (keine Ghettobildung),*
- *Es bedarf einer nachvollziehbaren Definition des Gegenstandes der Beobachtung, z. B. welche Art von Wohnungen werden betrachtet- Differenzierung nach Standard der Wohnungen, Brutto- und Nettomiete (Vergleichbarkeit), Differenzierung nach Wohnungsgröße,*
- *Angaben über den Beobachtungszeitraum,*
- *Festlegung der Art und Weise der Datenerhebung (Erkenntnisquellen, z. B. Mietspiegel),*
- *Repräsentativität des Umfangs der eingezogenen Daten,*
- *Validität der Datenerhebung,*
- *Einhaltung anerkannter mathematisch-statistischer Grundsätze der Datenauswertung und*
- *Angaben über die gezogenen Schlüsse (z. B. Spannoberwert oder Kappungsgrenze).“*

¹ Mit den Änderungen des SGB II im Jahr 2011 wurde der ursprüngliche Begriff "Kosten der Unterkunft" in "Bedarfe für Unterkunft" geändert. Die alte Abkürzung "KdU" und der Begriff "KdU-Regelung" haben sich jedoch als eigenständige Begriffe etabliert. Im Folgenden werden daher auch hier diese Begrifflichkeiten weiterhin genutzt und synonym verwandt.

² § 22 Absatz 1 Satz 1 SGB II

³ Analyse & Konzepte verwendet nachfolgend den Begriff Angemessenheitsrichtwert.

⁴ BSG, Urteil vom 17.12.2009 – B 4 AS 27/09 R und BSG, Urteil vom 19.02.2009 – B 4 AS 30/08 R und BSG, Urteil vom 10.9.2013 – B 4 AS 77/12 R und BSG, Urteil vom 16.06.2015 – B 4 AS 44/14 R.

Die Bestimmung der Angemessenheitsrichtwerte erfolgt unter Einhaltung dieses Anforderungs- und Prüfungsschema. Das vorliegende Konzept dokumentiert die methodischen Grundlagen sowie die Ermittlung der Angemessenheitsgrenzen für die Landeshauptstadt Magdeburg.

Hinsichtlich der Vorgehensweise hat das Bundessozialgericht ausgehend von der bisherigen Rechtsprechung und unter Einbeziehung der Rechtsentwicklung festgestellt, dass die Ermittlung der Angemessenheitsrichtwerte in einem mehrstufigen Verfahren erfolgen soll: *„(1) Bestimmung der (abstrakt) angemessenen Wohnungsgröße für die leistungsberechtigte(n) Person(en), (2) Bestimmung des angemessenen Wohnungsstandards, (3) Ermittlung der aufzuwendenden Nettokaltmiete für eine nach Größe und Wohnungsstandard angemessene Wohnung in dem maßgeblichen örtlichen Vergleichsraum nach einem schlüssigen Konzept, (4) Einbeziehung der angemessenen kalten Betriebskosten.“*⁵

Die Konzeption und die einzelnen Schritte der Vorgehensweise sind hier kurz im Überblick dargestellt.

Die ausführlichen methodischen Erläuterungen erfolgen im jeweiligen Kapitel:

1. Bestimmung der (abstrakt) angemessenen Wohnungsgröße

In einem ersten Schritt wird, unter Zuhilfenahme der Grenzen des öffentlich geförderten Wohnungsbaus, die abstrakt angemessene Wohnungsgröße definiert (siehe Kapitel 4.1).

2. Bestimmung des angemessenen Wohnungsstandards

Im zweiten Schritt erfolgt die methodische Herleitung des einfachen Wohnungsstandards (siehe Kapitel 4.2 sowie deren Anwendung im Kapitel 7).

3. Ermittlung der Nettokaltmiete im örtlichen Vergleichsraum

Die Ermittlung der Netto-Kaltmieten und die Festlegung des örtlichen Vergleichsraumes sind nach Rechtsprechung nicht voneinander zu trennen. Die Beschreibung des Vergleichsraumes erfolgt in Kapitel 5, die Ermittlung der Netto-Kaltmiete in Kapitel 7.

4. Ermittlung der angemessenen kalten Betriebskosten

Im vierten und letzten Schritt erfolgt die Auswertung der kalten Betriebskosten. Die Vorgehensweise ist in Kapitel 7 beschrieben.

⁵ Zuletzt BSG, Urteil vom 30.01.2019 – B 14 AS 24/18 R.

3 Datenverfügbarkeit und Datenschutz

Die Ermittlung angemessener Brutto-Kaltnieten erfordert eine Primärerhebung von Mietdaten. Für die Datenerhebung besteht keine gesetzliche Anspruchsgrundlage, sodass eine Datenerhebung nur auf freiwilliger Basis durchgeführt werden kann.

Im Falle der Landeshauptstadt Magdeburg erfolgte eine schriftliche Befragung von Vermietern (im Detail siehe Kapitel 6.2).

Die Freiwilligkeit der Angaben erfordert - insbesondere, wenn zwecks Aktualisierung des Konzeptes Folgebefragungen erforderlich werden - einen sehr sensiblen Umgang mit den erhobenen Daten. Auch wenn es sich bei den Mietwerten nicht um personenbezogene Daten handelt, so stellen die konkreten, wohnungsbezogenen Daten der Unternehmen beziehungsweise Eigentümer elementare Daten ihres Geschäftsbetriebs dar.

Anwendung finden datenschutzrechtliche Aspekte bei der Adressgenerierung für die Anschreiben und der Verarbeitung dieser personenbezogenen Daten nach § 6 Datenschutzgesetz Sachsen-Anhalt (DSG-LSA) beziehungsweise nach § 3 des Bundesdatenschutzgesetzes (BDSG) und Art. 28 Datenschutzgrundverordnung (DSGVO).

Die Wahrung schutzwürdiger Daten erfolgte während der Projektbearbeitung durch die Umsetzung und Einhaltung folgender Punkte:

- Datenschutzkonzept,
- Nutzung der Erhebungsdaten ausschließlich zur Erstellung des Konzeptes zur Ermittlung der Bedarfe für Unterkunft für die Landeshauptstadt Magdeburg,
- Sicherung der betroffenen Verzeichnisse und Dateibereiche durch Passwörter,
- Löschung aller nicht mehr benötigten personenbezogenen Daten (Adressdaten) nach dem Versand der Erhebungsunterlagen,
- Verpflichtung aller Mitarbeiter zur Einhaltung des Datenschutzes gemäß § 3 BDSG.
- Verpflichtung aller beteiligten Mitarbeiter auf das Steuergeheimnis nach § 1 Abs. 1 bis 3 des Verpflichtungsgesetzes,
- Abschluss eines Auftragsverarbeitungsvertrages.

Die für die Landeshauptstadt Magdeburg zuständige Datenschutzbeauftragte wurde im Vorfeld der Erhebung über die Vorgehensweise und die verwendeten Daten informiert und das Untersuchungskonzept mit ihr abgestimmt.

Die befragten Personen wurden in den Anschreiben über die Freiwilligkeit der Teilnahme an der Befragung informiert. Die anonymisierten Originaldaten werden nur für Streitfälle im Sozialgerichtsprozess zur Verfügung gestellt. Dabei muss sichergestellt werden, dass die Daten nur von berechtigten Personen genutzt werden können. Diese Personen sind auf die Einhaltung des Datenschutzes zu verpflichten, sodass auszuschließen ist, dass die Originaldaten den Kreis der berechtigten Personen verlassen.

4 Abstrakt angemessene Wohnungsgröße und Wohnungsstandard

Im Vorfeld der Datenerhebung sind die angemessene Wohnungsgröße und der angemessene Wohnungsstandard zu definieren.


4.1 Bestimmung der (abstrakt) angemessenen Wohnungsgröße

In einem ersten Schritt ist die abstrakt angemessene Wohnungsgröße festzustellen.⁶ Sie bildet die Basis für die Berechnung der Mieten nach dem Prinzip der Produkttheorie. Das Produkt zur Beurteilung der Angemessenheit berechnet sich aus der für die jeweilige Wohnungsgrößenklasse ermittelten Quadratmetermiete für Wohnungen einfachen Standards und der für die Größe der Bedarfsgemeinschaft definierten abstrakt angemessenen Wohnfläche. Die Festlegung der angemessenen Wohnungsgrößen erfolgt dabei unabhängig von der Anzahl der Räume.⁷

Nach der Rechtsprechung des Bundessozialgerichts bilden die Grenzen des öffentlich geförderten Wohnungsbaus den Rahmen für die rechnerisch in Ansatz zu bringenden angemessenen Wohnflächen.⁸ Diese Größenklassen werden für das Schlüssige Konzept der Landeshauptstadt Magdeburg unverändert übernommen.

Tab. 2 Abstrakt angemessene Wohnflächen	
Haushaltsgröße	Wohnungsgröße
1 Person	> 25 bis ≤ 50 m ²
2 Personen	> 50 bis ≤ 60 m ²
3 Personen	> 60 bis ≤ 70 m ²
4 Personen	> 70 bis ≤ 80 m ²
5 Personen	> 80 bis ≤ 90 m ²
6 Personen	> 90 bis ≤ 100 m ²
7 Personen	> 100 bis ≤ 110 m ²
8 Personen	> 110 bis ≤ 120 m ²
Jede weitere Person	+ 10 m ²

Quelle: Mietwerterhebung Landeshauptstadt Magdeburg 2022



Aufgrund der geringen Zahl sehr großer Bedarfsgemeinschaften einerseits und der relativ geringen Anzahl sehr großer Wohnungen andererseits wird für Haushalte mit mehr als acht Personen kein Richtwert abgeleitet. Hierbei sind für jede weitere Person 10 Quadratmeter zusätzlich zu berücksichtigen. Grundlage bildet der Mietpreis für die 8-Personen-Haushalte.

⁶ BSG, Urteil vom 22.09.2009 – B 4 AS 18/09 R und BSG, Urteil vom 30.01.2019 – B 4 AS 24/18 R.

⁷ BSG, Urteil vom 19.10.2010 – B 14 AS 2/10 R.

⁸ Für Sachsen-Anhalt sind diese in RdErl. des MLV vom 5. 2. 2021 – 21.21-25154 geregelt.

4.2 Bestimmung des angemessenen Wohnungsstandards

In einem zweiten Schritt ist die Angemessenheit der Mietkosten für Wohnungen des einfachen Standards zu bestimmen.⁹ Diese muss auf Basis der regionalen Gegebenheiten bestimmt werden, da nur so eine entsprechende Versorgung der Bedarfsgemeinschaften sichergestellt wird. Die Festlegung von Angemessenheitsgrenzen für das einfache Wohnungsmarktsegment ist dabei von zwei Einflussfaktoren abhängig, nämlich von der regional vorzufindenden Qualität des relevanten Mietwohnungsbestandes sowie von der Anzahl der zu versorgenden Bedarfsgemeinschaften. Denn wenn die Anzahl der Bedarfsgemeinschaften beziehungsweise deren Anteil an den Haushalten im Untersuchungsgebiet größer ist, werden mehr Wohnungen zur hinreichenden Versorgung benötigt als bei einer geringeren Anzahl zu versorgender Bedarfsgemeinschaften.

In der Rechtsprechung des Bundessozialgerichts wurden zur Bestimmung des unbestimmten Rechtsbegriffes der Angemessenheit (siehe § 22 Absatz 1 Satz 1 SGB II und § 35 Absatz 2 Satz 1 SGB XII) und des hierfür zugrunde gelegten einfachen Standards in der Entscheidung vom 22.09.2009 zwei Erhebungsansätze dargestellt:

„Ein schlüssiges Konzept kann sowohl auf Wohnungen aus dem Gesamtwohnungsbestand (einfacher, mittlerer, gehobener Standard) als auch auf Wohnungen nur einfachen Standards abstellen. Legt der Grundsicherungsträger seiner Datenerhebung nur die Wohnungen so genannten einfachen Standards zu Grunde, muss er nachvollziehbar offenlegen, nach welchen Gesichtspunkten er dabei die Auswahl getroffen hat. In diesem Fall ist als Angemessenheitsgrenze der Spannenoberwert, d. h. der obere Wert der ermittelten Mietpreisspanne zu Grunde zu legen.“¹⁰

In beiden Ansätzen werden nur Wohnungsbestände berücksichtigt, die über eine vermietetseitige Ausstattung der Wohnung mit einem Bad und einer Sammelheizung (die Brennstoffzufuhr erfolgt nicht manuell) verfügen. Wohnungen ohne Bad oder Sammelheizung repräsentieren in der Regel das unterste Marktsegment, welches nach Ansicht des Bundessozialgerichts für eine Anmietung nicht auf Dauer zumutbar ist.

Analyse & Konzepte wendet den ersten Erhebungsansatz an und betrachtet eine Stichprobe des Gesamtwohnungsbestands. Die Angemessenheitsgrenzen für den einfachen Standard werden dann über die Höhe der Netto-Kaltniete pro Quadratmeter definiert. Wie sich in Mietspiegelerhebungen beziehungsweise Mietspiegeltabellen zeigt, gibt es einen engen positiven Zusammenhang zwischen der Ausstattungsqualität einer Wohnung und deren Quadratmeterpreis. Je besser die Ausstattung der Wohnung ist, desto höher ist zumeist der Mietpreis pro Quadratmeter. Entsprechend bilden Wohnungen des einfachen Standards jene Bestände vor Ort mit den niedrigsten Mieten. Auch das Bundessozialgericht weist in seiner Rechtsprechung darauf hin, dass sich der Standard nach Ausstattung, Lage und Bausubstanz im Quadratmeter niederschlägt.¹¹

⁹ BSG, Urteil vom 30.01.2019 – B 4 AS 24/18 R.

¹⁰ BSG, Urteil vom 22.09.2009 – B 4 AS 18/09 R.

¹¹ BSG, Urteil vom 07.11.2006 – B 7b AS 18/06 R.

5 Vergleichsraum

Dem Prüfschema des Bundessozialgerichtes weiter folgend gilt es in einem dritten Schritt die Nettokaltmiete für eine nach Größe und Wohnungsstandard angemessene Wohnung in dem maßgeblichen örtlichen Vergleichsraum zu ermitteln.¹² Mit der Ermittlung der Nettokaltmiete im Vergleichsraum gilt es als Zwischenschritt jedoch zunächst eben diesen zu definieren.

Nach der gefestigten Rechtsprechung des Bundessozialgerichtes ist der Vergleichsraum der Raum, für den ein grundsätzlich einheitlicher abstrakter Angemessenheitswert zu ermitteln ist, innerhalb dessen einer leistungsberechtigten Person ein Umzug zur Kostensenkung grundsätzlich zumutbar ist und ein nicht erforderlicher Umzug nach § 22 Abs. 1 Satz 2 SGB II zu einer Deckelung der Aufwendungen auf die bisherigen führt. Der Vergleichsraum ist ein ausgehend vom Wohnort der leistungsberechtigten Person bestimmter ausreichend großer Raum der Wohnbebauung, der aufgrund räumlicher Nähe, Infrastruktur und insbesondere verkehrstechnischer Verbundenheit einen insgesamt betrachtet homogenen Lebens- und Wohnbereich bildet.¹³

Dabei bildet nach der auch für schlüssige Konzepte im Rahmen des § 22 Abs. 1 SGB II entsprechend anzuwendenden gesetzgeberischen Vorgabe in § 22b Abs. 1 Satz 4 SGB II das Zuständigkeitsgebiet eines Jobcenters zunächst einen Vergleichsraum.¹⁴

Das Bundessozialgericht betont zudem, dass seine Rechtsprechung zu Großstädten als ein Vergleichsraum nicht bei kleineren Städten zu kleinräumigen Einheiten führen soll, sondern im Gegenteil ein möglichst großes Gebiet erfasst werden sollte.¹⁵

Die Landeshauptstadt Magdeburg liegt im Zentrum Sachsen-Anhalts. Sie wird von den Landkreisen Börde, Jerichower Land und dem Salzlandkreis umschlossen. Nach dem System der zentralen Orte wird die Landeshauptstadt als Oberzentrum kategorisiert und ist damit in Raumordnung als zentraler Ort der höchsten Stufe kategorisiert.

Als Oberzentrum übernimmt die Landeshauptstadt Magdeburg die Funktionen zur Erfüllung des Grundbedarfes und periodischen Bedarfes, wie es auch in Grund- oder Mittelzentren zu finden ist. Darüber hinaus umfasst das Infrastruktur- und Dienstleistungsangebot auch besondere Warenhäuser, Spezialgeschäfte, Fachkliniken, Theater, Museen, (Fach)-Hochschulen und Regionalbehörden.

Als Oberzentrum ist auch der ÖPNV, sowie der Regional- und Fernverkehr auf die Stadt ausgerichtet. Hinsichtlich der verkehrstechnischen Verbundenheit ist das gesamte Stadtgebiet mit Busverbindungen und der Straßenbahn abgedeckt.

¹² BSG, Urteil vom 30.01.2019 – B 4 AS 24/18 R.

¹³ vgl. insb. BSG, Urteil vom 30.01.2019 – B 14 AS 11/18 R.

¹⁴ BSG, Urteil vom 30.01.2019 – B 14 AS 24/18 R.

¹⁵ BSG, Urteil vom 30.01.2019 – B 14 AS 24/18 R.

Unter Zugrundelegung der vorgenannten Maßstäbe, stellt die Landeshauptstadt Magdeburg mit einer Fläche von 201,03 km² und 236.188 Einwohnern einen Vergleichsraum dar.¹⁶

5.1 Homogener Lebens- und Wohnbereich

Im Falle einer unangemessenen Miete soll, sofern vorhanden, der Verweis auf angemessenen Wohnraum innerhalb des Wohnortes im Sinne des Bundessozialgerichts erfolgen. Dadurch soll der Lebensmittelpunkt einer Bedarfsgemeinschaft geschützt werden. Prämisse bei der Definition von Wohnräumen ist, dass dem grundsätzlich zu respektierenden Recht der Leistungsberechtigten auf Verbleib in ihrem sozialen Umfeld ausreichend Rechnung getragen wird.¹⁷

Entsprechend soll bei der Festlegung von Angemessenheitsrichtwerten die Verfügbarkeit einer angemessenen Wohnung am Wohnort (im Sinne des BSG) einbezogen werden.¹⁸

Ob der gesamte Vergleichsraum einer Bedarfsgemeinschaft tatsächlich zugemutet werden kann, kann nur im Rahmen einer Einzelfallprüfung analysiert werden. So ist der Schulbesuch nur für einen vergleichsweise kleinen Teil der Bedarfsgemeinschaften relevant, nämlich für Haushalte mit Kindern, und kann daher nicht im Rahmen der abstrakten Prüfung berücksichtigt werden. Auch können Kindern mit zunehmendem Alter längere Wegstrecken zugemutet werden. Wesentlich wäre in diesen Fällen, wie die Schulen erreicht werden können. Für Empfänger von Grundsicherung im Alter nach SGB XII ist die Frage des Schulortes in der Regel gänzlich hinfällig. Ähnlich argumentiert auch das Bundessozialgericht.¹⁹

Dieses Beispiel verdeutlicht, dass sich der homogene Wohn- und Lebensbereich im Einzelfall zumeist bestimmen lässt, die Einzelfälle insgesamt jedoch so unterschiedlich sind, dass sich

- zum einen kaum für eine Stadt oder einen Landkreis ein verallgemeinerbarer Lebensbereich definieren lässt
- und zum anderen sich dieser empirisch nicht berechnen lässt, aufgrund der Vielzahl unterschiedlicher Indikatoren und Merkmalsausprägungen, für die zum Teil keine Daten vorliegen und die auch nicht sinnhaft zueinander in Beziehung gesetzt werden können.

Der homogene Wohn- und Lebensbereich selbst kann im individuellen Fall sowohl Teile des eigenen Vergleichsraumes als auch anderer Vergleichsräume umfassen.

- Er gilt als der Bereich, innerhalb dessen es für eine Bedarfsgemeinschaft auf Wohnungssuche zumutbar ist, alternativen Wohnraum zu suchen (Suchbereich). Als Orientierungsmaßstab verweist die Rechtsprechung auf § 140 SGB III, durch den die Fahrzeiten beschrieben werden, die erwerbstätigen Pendlern zugemutet werden.²⁰

¹⁶ Statistische Ämter des Bundes und der Länder, Deutschland, 2023. Einwohnerzahlen zum 31.12.2021.

¹⁷ vergleiche BSG, Urteil vom 20.08.2009 – B 14 AS 65/08 R.

¹⁸ BSG, Urteil vom 17.12.2009 – B 4 AS 50/09 R und BSG, Urteil vom 17.12.2009 – B 4 AS 27/09 R.

¹⁹ BSG, Urteil vom 11.12.2012 – B 4 AS 44/12 R.

²⁰ BSG, Urteil vom 19.10.2010 – B 14 AS 2/10 R.

- Er gilt als der Bereich, innerhalb dessen § 22 Abs. 1 Satz 2 SGB II greift. Bei einem nicht notwendigen - aber erfolgten - Umzug gilt also innerhalb des Vergleichsraums für die neu bezogene Unterkunft die bisherige angemessene Höhe der Unterkunftskosten als Grenze der Bedarfsdeckung, außerhalb des Vergleichsraums wegen Art. 11 GG die Angemessenheitsgrenze des Zielorts.²¹
- Er ist auch derjenige Bereich, innerhalb dessen die gleiche Angemessenheitsgrenze gilt (Preiszone).
- Gleichzeitig gilt der Vergleichsraum gemäß BSG-Rechtsprechung auch als Bereich, innerhalb dessen Daten ausgewertet werden müssen.²²

²¹ BSG, Urteil vom 01.06.2010 – B 4 AS 60/09 R.

²² BSG, Urteil vom 22.09.2009 – B 4 AS 18/09 R.

6 Grundgesamtheit und Datenbasis des Wohnungsbestandes

Die Erkenntnisquelle für die Ermittlung der Angemessenheitsrichtwerte ist eine eigenständige Datenerhebung, welche sowohl **Bestands-** und **Neuvertragsmieten** als auch **Angebotsmieten** umfasst.²³

6.1 Grundgesamtheit

Die Aufgabe, den gesamten Wohnungsmarkt abzubilden, bedeutet nicht, alle Wohnungen berücksichtigen zu müssen, denn in seiner Entscheidung vom 18.06.2008 hat das Bundessozialgericht dies auf den „in Betracht zu ziehenden Mietwohnungsbestand“ beschränkt, ohne diesen jedoch genauer zu definieren.²⁴

Entscheidend ist, dass nur auf Mietwohnungen abzustellen ist. Darüber hinaus kann die Rechtsprechung - analog zum Mietspiegel - dahin gehend interpretiert werden, dass nur Mieten berücksichtigt werden, die prinzipiell für alle Bevölkerungsgruppen zugänglich sind. Zusätzlich sind Wohnungen, die Zugangsbeschränkungen der sozialen Wohnraumförderung unterliegen, zu berücksichtigen, da diese ja gerade auch für Bedarfsgemeinschaften zur Verfügung stehen sollen. Dementsprechend werden Mieten, die mit persönlichen Beziehungen oder mit weiteren Leistungen gekoppelt sind, nicht berücksichtigt. Hierzu gehören folgende Wohnungen:

- Wohnungen mit Freundschaftsmieten (Vermietung zu reduzierten Mieten an Angehörige oder nähere Verwandte),
- miethpreisreduzierte Werks- und Dienstwohnungen,
- Substandardwohnungen,
- Wohnungen in Wohn- und Pflegeheimen,
- gewerblich oder teilgewerblich genutzte Wohnungen (mit Gewerbemietvertrag),
- möblierte Wohnungen.

Solche Mietverhältnisse wurden durch entsprechende Filterfragen bei der Mietwerterhebung für die Landeshauptstadt Magdeburg ausgeschlossen. Die Ausfilterung dieser Bestände kann erst im Rahmen der Erhebung stattfinden, da entsprechende Merkmale nicht zentral erfasst sind.

²³ Das schlüssige Konzept folgt daher dem Rechtsgedanken für Satzungen nach § 22c SGB II, sodass einerseits „geeignete eigene statistische Datenerhebungen und -auswertungen oder Erhebungen Dritter einzeln oder kombiniert [zu] berücksichtigen“ sind und andererseits „sowohl Neuvertrags- als auch Bestandsmieten [in die Auswertung] einfließen“.

²⁴ BSG, Urteil vom 18.06.2008 – B 14/7b AS 44/06 R.

Die Abschätzung der Anzahl relevanter beziehungsweise nicht relevanter Wohnungen ist mithilfe der amtlichen Statistik schwierig.²⁵ Der in Betracht zu ziehende Mietwohnungsbestand kann wie folgt abgeschätzt werden:

- Laut Zensus 2011 sind rund 106.279 Wohnungen zu Wohnzwecken vermietet (auch mietfrei). Von dieser Größe sind allerdings nicht relevante Mietwohnungsbestände abzuziehen (siehe Ausführungen oben) beziehungsweise die seit 2011 neu gebauten Wohnungen hinzurechnen.
- Die Zahl der relevanten Mietwohnungen reduziert sich nochmals über die Größe der Wohnungen. In dieser Analyse werden Wohnungen zwischen 25 und 120 m² betrachtet. Die Grundgesamtheit dieser Wohnungen liegt laut Zensus bei etwa 104.526 Mietwohnungen.
- Darüber hinaus sind auch Wohnungen des untersten Standards (Substandard) zu entfernen. In der Landeshauptstadt Magdeburg gibt es gemäß Zensus 654 Mietwohnungen ohne Badewanne/Dusche und/oder WC. In 200 Fällen gibt es keine Heizung im Gebäude oder in den Wohnungen. Hintergrund ist, dass das Bundessozialgericht festgelegt hat, dass Wohnungen des untersten Standards nicht zu berücksichtigen sind, weil Hilfebedürftige bei der Wohnungssuche im Sinne der Existenzsicherung grundsätzlich nicht auf solche Substandardwohnungen verwiesen werden können.²⁶

Entsprechend wurden im Rahmen der Erhebungen beziehungsweise Auswertungen nur diejenigen Wohnungen berücksichtigt, die vermietetseitig zumindest über die Merkmale „Bad“ und „Sammelheizung“ verfügen. Wohnungen, die diesem Niveau nicht genügen, blieben unberücksichtigt. Diese Merkmale wurden durch den Erhebungsfragebogen erfasst.

6.2 Erhebung von Bestands- und Neuvertragsmieten

Für die Grundgesamtheit gilt es anhand der Mietererhebung eine repräsentative Datenbasis zu ermitteln. Die Mietererhebung für die Landeshauptstadt Magdeburg basiert auf einer umfangreichen Vermieterbefragung. Um die Mieten im Untersuchungsgebiet umfassend abbilden zu können, wurden die Erhebungen in einem zweistufigen Verfahren durchgeführt:

1. Stufe

Im ersten Schritt wurden die größeren Vermieter und Verwalter identifiziert, die in der Lage sind, eine große Zahl an Mietwerten elektronisch zu übermitteln, da sie über eine professionelle Wohnungsverwaltung verfügen. Diese Vermieter wurden von der Landeshauptstadt Magdeburg angeschrieben und anschließend von Analyse & Konzepte gebeten, die für die Erhebung benötigten Informationen zur Verfügung zu stellen.

²⁵ Nachfolgende Statistiken beziehen sich auf die Gebäude- und Wohnungszählung im Rahmen des Zensus 2011.

²⁶ BSG, Urteil vom 19.10.2010 – B 14 AS 50/10 R.

2. Stufe

Um einen möglichst umfassenden Überblick über das örtliche Mietniveau zu erlangen, war es notwendig, auch die Mieten privater Vermieter in der Erhebung zu berücksichtigen, die nicht auf eine elektronische Datenverarbeitung und professionelle Wohnungsverwaltungssoftware zurückgreifen können.

Für die Befragung der kleineren privaten Vermieter wurden Adressdaten aus der Grundsteuerveranlagung des Trägers verwendet. Aus diesen wurden vorab diejenigen Adressen herausgefiltert, für die von den Vermietern und Verwaltern Mietdaten bereits zur Verfügung gestellt wurden. Insgesamt wurden 3.000 Eigentümer angeschrieben und um eine freiwillige Teilnahme an der Befragung gebeten.

Im Rahmen der Erhebung erhielten die Vermieter ein Informationsanschreiben sowie entsprechende Erhebungsbögen (siehe Anlage 1).


Die befragten Personen hatten die Möglichkeit kostenlos an der Befragung teilzunehmen, indem Sie den Fragebogen mit dem beiliegenden und vorfrankierten Rücksendeumschlag zurückschickten oder den Fragebogen online ausfüllten. Darüber hinaus konnten Vermieter größerer Bestände auch eine Excel-Datei herunterladen und diese per E-Mail zukommen lassen.

Die von Analyse & Konzepte durchgeführte Erhebung in der Landeshauptstadt Magdeburg fand von August 2022 bis Oktober 2022 statt. Die Mietdaten wurden unabhängig vom Erhebungsdatum jeweils zum Stichtag 01.09.2022 erhoben. Die stichtagsbezogene Befragung ermöglicht im Sinne einer systematischen Erhebung, dass die aktuellen Verhältnisse des örtlichen Mietwohnungsmarktes vergleichbar erhoben werden.

Im Ergebnis umfasst die Mietwerterhebung für die Landeshauptstadt Magdeburg 55.743 erhobene Mietwerte (siehe Tabelle 3).

Tab. 3 Anzahl und Verteilung aller Bestands- und Neuvertragsmieten												
	Wohnungsgröße										nicht zu-zuordnen	Summe
	< 25 m ²	≥25 ≤50 m ²	> 50 ≤ 60 m ²	> 60 ≤ 70 m ²	> 70 ≤ 80 m ²	> 80 ≤ 90 m ²	> 90 ≤ 100 m ²	> 100 ≤ 110 m ²	> 110 ≤ 120 m ²	> 120 m ²		
Landeshauptstadt Magdeburg	20	16.910	14.906	14.032	4.438	3.416	977	445	302	294	3	55.743

Quelle: Mietwerterhebung Landeshauptstadt Magdeburg 2022



Von den 55.743 Bestandsmieten konnten 54.604 Mieten verwendet werden. Nicht relevante Angaben wurden bereits im Rahmen der Datenaufbereitung ausgeschlossen oder anhand von Filterfragen ausgesondert. Es handelt sich hierbei unter anderem um unvollständige Fragebögen sowie um Wohnungen ohne Bad und Heizung, Werks- oder Dienstwohnungen, gewerbliche Vermietungen oder Wohnungen, die zu einer Gefälligkeitsmiete an Freunde oder Verwandte vermietet wurden (siehe Kapitel 6.1).

Dieser bereinigte Datensatz liegt den folgenden Auswertungen zugrunde und kann für weitere Analysen im Rahmen gerichtlicher Verfahren herangezogen werden.

Hinsichtlich der Repräsentativität der Erhebung hat das Bundessozialgericht in seiner Entscheidung vom 03. September 2020 festgestellt, dass „sich die Voraussetzung, für die hinreichende Datenrepräsentativität eines schlüssigen Konzepts sei eine Datenbasis von mindestens 10 % der Wohnungen des in Betracht zu ziehenden Wohnungsmarkts erforderlich, aus § 22 Abs 1 Satz 1 SGB II nicht herleiten“ lässt.²⁷

Diese Quote ist auch statistisch nicht begründet und hinsichtlich der Stichprobentheorie nicht notwendig. Da das Bundessozialgericht bei der Datenerhebung immer wieder auf die Mietspiegelsystematik verweist, sei zum einen auf den aktuellen Mietspiegel der Stadt München hingewiesen. Dieser basiert auf einer Ergebnisstichprobe von 3.140 Mietwohnungen bei einem Mietwohnungsbestand von 832.810 Wohneinheiten. Das entspricht einer Quote von 0,4 %. Zum anderen empfehlen die Hinweise des Bundesinstituts für Bau-, Stadt- und Raumforschung (BBSR) im Bundesamt für Bauwesen und Raumordnung (BBR) zur Mietspiegelerstellung eine Besetzung von 30 Fällen je Tabellenfeld.²⁸

Mit den oben dargestellten Fallzahlen und auch nach Extremwertkappung (siehe Folgekapitel) übertrifft die Erhebung für die Landeshauptstadt Magdeburg diese Richtgrößen dennoch deutlich.

6.2.1 Extremwertkappung

Sämtliche erhobene Daten wurden in einem Datensatz zusammengefasst. Um die Daten nutzen und auswerten zu können, waren vorab einige Arbeitsschritte zur Erstellung einer einheitlichen Datenbasis notwendig. Dazu gehörte unter anderem:

- Umrechnung der ermittelten Mietdaten auf den einheitlichen Begriff der Netto-Kaltmiete pro Quadratmeter,
- Zuordnung der Mieten zum Vergleichsraum und Wohnungsgrößenklassen.

Vor den weiteren Auswertungen der Quadratmetermieten wurde für jedes Tabellenfeld eine Extremwertkappung vorgenommen. Bei Extremwerten handelt es sich um Mietwerte, die sich deutlich von anderen Werten eines Tabellenfeldes unterscheiden und deshalb nicht in die Auswertungen einbezogen werden sollen („Ausreißer“). Die Eliminierung von Extremwerten erhöht die Robustheit der Auswertungen, da einzelne sehr hohe oder sehr niedrige Mietwerte die Mittelwerte verzerren können.

Für die Frage, wann es sich bei einem Mietwert um einen Extremwert handelt, gibt es keine allgemeingültige Antwort beziehungsweise Definition.

²⁷ Bundessozialgericht, Terminbericht Nr. 31/20 vom 03.09.2020 zu B 14 AS 34/19 R

²⁸ Hinweise zur Erstellung von Mietspiegeln, Bundesinstitut für Bau-, Stadt- und Raumforschung, 2014.


In den aktuellen Hinweisen der Bundesregierung zur Erstellung von Mietspiegeln wird folgende Anforderung an eine Extremwertkappung gestellt:

Beim qualifizierten Mietspiegel ist auf eine statistisch fundierte Eliminierung von Ausreißern zu achten. „Die Eliminierung darf nicht auf Basis willkürlicher Festlegungen, z. B. durch den Arbeitskreis Mietspiegel, erfolgen.“²⁹

Bei allen Mietwerterhebungen werden standardmäßig alle Werte aussortiert, die außerhalb des Bereichs um den Mittelwert herum liegen, der durch die um den Faktor 1,96 multiplizierte Standardabweichung definiert ist. Dieses Vorgehen wurde in Anlehnung an die Verteilungsverhältnisse einer Normalverteilung gewählt, bei der sich in diesem Intervall 95 % aller Fälle befinden.

Die Werte außerhalb des Bereiches des 1,96-fachen der Standardabweichung werden in der Statistik als Ausreißer behandelt. Nach Durchführung der Extremwertkappung standen für die Auswertung insgesamt 52.298 Mieten zur Verfügung (vergleiche Tabelle 4).

Tab. 4 Ergebnisse der Extremwertkappung	
Alle erhobenen Bestands- und Neuvertragsmieten	55.743
./. Ausschluss (nicht relevante Wohnungen)	1.139
Vollgültige Mietwerte	54.604
./. Extremwertkappung	2.341
Mietwerte für weitere Auswertungen	52.298
Quelle: Mietwerterhebung Landeshauptstadt Magdeburg 2022	



Hinsichtlich der notwendigen Felddbesetzung können die Hinweise zur Erstellung von Mietspiegeln herangezogen werden. Demnach wird für qualifizierte Mietspiegel eine Mindestbesetzung von 30 Fällen je Mietspiegelfeld empfohlen.


Hierbei handelt es sich jedoch um eine Faustformel für den notwendigen Mindestumfang. In der hier vorliegenden Auswertung weisen sämtliche Tabellenfelder mit 15.763 bis 277 Mietwerten Fallzahlen auf, die ausreichend sind, um den Anforderungen an die Fallzahlen für qualifizierte Mietspiegel zu genügen.³⁰

²⁹ Seite 28, Hinweise zur Erstellung von Mietspiegeln, Bundesinstitut für Bau-, Stadt- und Raumforschung, 2020.

³⁰ Seite 26, Hinweise zur Erstellung von Mietspiegeln, Bundesinstitut für Bau-, Stadt- und Raumforschung, 2020.

Tab. 5 Anzahl und Verteilung der relevanten Bestandsmieten									
	Wohnungsgröße								Summe
	≥ 25 $\leq 50 \text{ m}^2$	> 50 $\leq 60 \text{ m}^2$	> 60 $\leq 70 \text{ m}^2$	> 70 $\leq 80 \text{ m}^2$	> 80 $\leq 90 \text{ m}^2$	> 90 $\leq 100 \text{ m}^2$	> 100 $\leq 110 \text{ m}^2$	> 110 $\leq 120 \text{ m}^2$	
Landeshauptstadt Magdeburg	15.763	14.200	13.376	4.225	3.145	899	413	277	52.298

Quelle: Mietwerterhebung Landeshauptstadt Magdeburg 2022




6.2.2 Neuvertragsmieten

Zur Ermittlung des aktuellen Mietniveaus werden die Neuvertragsmieten aus den erhobenen Bestandsmieten gesondert betrachtet. Es handelt sich bei den Neuvertragsmieten um eine Teilmenge aller erhobenen Bestandsmieten (siehe Tabelle 6).

Abweichend zu der Definition von Neuvertragsmieten in Mietspiegeln werden nachfolgend alle Bestandsmieten, die im Zeitraum vom 01.09.2021 bis zum 01.09.2022 neu abgeschlossen worden sind, als Neuvertragsmieten betrachtet. Somit ist die Definition der Neuvertragsmieten deutlich restriktiver als sie in Mietspiegeln vorgesehen ist.³¹

Tab. 6 Anzahl und Verteilung der relevanten Neuvertragsmieten									
	Wohnungsgröße								Summe
	≥ 25 $\leq 50 \text{ m}^2$	> 50 $\leq 60 \text{ m}^2$	> 60 $\leq 70 \text{ m}^2$	> 70 $\leq 80 \text{ m}^2$	> 80 $\leq 90 \text{ m}^2$	> 90 $\leq 100 \text{ m}^2$	> 100 $\leq 110 \text{ m}^2$	> 110 $\leq 120 \text{ m}^2$	
Landeshauptstadt Magdeburg	2.552	1.768	1.534	470	314	121	53	26	6.838

Quelle: Mietwerterhebung Landeshauptstadt Magdeburg 2022




Berücksichtigung finden die Neuvertragsmieten bei der Beurteilung des aktuellen Mietniveaus. Sie stellen dar, wie hoch der Anteil an Wohnungen ist, die tatsächlich zu den ermittelten Angemessenheitsrichtwerten angemietet werden können. Die Ausführungen dazu können Kapitel 7 entnommen werden.

6.2.3 Kalte Betriebskosten

Das Ziel bei der Ermittlung der Angemessenheitsrichtwerte ist es, eine Brutto-Kaltmiete, bestehend aus der Netto-Kaltmiete und den kalten Betriebskosten, auszuweisen. Dafür wurden alle ausgefüllten Fragebögen, in denen vollständige Angaben zu den Betriebskosten vorhanden waren, ausgewertet.

³¹ Seit dem 01.01.2020 werden in qualifizierten Mietspiegel Mietverträge berücksichtigt, die in den letzten 6 Jahren neu abgeschlossen oder geändert wurden.

Die Fallzahl unterscheidet sich von den erhobenen Bestandsmieten, da nicht in jedem Fragebogen auch eindeutige Angaben zu den kalten Betriebskosten vorhanden waren. Darüber hinaus wurden nur die Betriebskostenwerte berücksichtigt, in denen die Kosten für Wasser und Abwasser enthalten waren (siehe Tabelle 7).

Tab. 7 Anzahl und Verteilung der relevanten kalten Betriebskostenwerte									
	Wohnungsgröße								Summe
	≥ 25 ≤ 50 m ²	> 50 ≤ 60 m ²	> 60 ≤ 70 m ²	> 70 ≤ 80 m ²	> 80 ≤ 90 m ²	> 90 ≤ 100 m ²	> 100 ≤ 110 m ²	> 110 ≤ 120 m ²	
Landeshauptstadt Magdeburg	14.412	12.793	11.993	3.820	2.850	811	365	252	47.296
Quelle: Mietwerterhebung Landeshauptstadt Magdeburg 2022									

6.3 Erhebung der Angebotsmieten

Neben den Bestands- und Neuvertragsmieten werden Angebotsmieten erfasst, um das aktuelle Vermietungsgeschehen abzubilden und die abstrakte Verfügbarkeit prüfen zu können. Daher wurde im Rahmen der Untersuchung neben der Erhebung der Bestands- und Neuvertragsmieten auch eine Recherche der aktuellen Angebotsmieten vorgenommen.


Die Recherche der Angebotsmieten wurde für den Zeitraum Oktober 2021 bis September 2022 durchgeführt. Dabei wurden unter anderem die folgenden Quellen ausgewertet:

- Immobilienscout 24,
- ivd 24 immobilien,
- immobilo,
- Immonet,
- Immowelt,
- Immopool,
- eBay-Kleinanzeigen.

Sämtliche Daten wurden in einem Datensatz gespeichert. Um die Daten nutzen und auswerten zu können, waren vorab einige Arbeitsschritte zur Erstellung einer einheitlichen Datenbasis notwendig. Dazu gehörten unter anderem:

- Zuordnung der Mieten zum Vergleichsraum,
- Bereinigung der Daten um Dubletten (Mehrfachinserate),
- Eliminierung von Extremwerten.

Während des Erhebungszeitraumes konnten insgesamt 27.306 Anzeigen zu 9.931 Wohnungsangeboten ermittelt werden. Vor den weiteren Auswertungen wurde eine tabellenfeldbezogene Extremwertkappung auf Basis des Intervalls der 1,96-fachen Standardabweichung unter- und oberhalb des Mittelwerts über alle als relevant identifizierten Mieten vorgenommen. Nach Durchführung dieser Extremwertkappung standen für die Auswertung insgesamt 9.346 Mieten zur Verfügung (siehe Tabelle 8).

Tab. 8 Anzahl und Verteilung der relevanten Angebotsmieten									
	Wohnungsgröße								Summe
	≥ 25 $\leq 50 \text{ m}^2$	> 50 $\leq 60 \text{ m}^2$	> 60 $\leq 70 \text{ m}^2$	> 70 $\leq 80 \text{ m}^2$	> 80 $\leq 90 \text{ m}^2$	> 90 $\leq 100 \text{ m}^2$	> 100 $\leq 110 \text{ m}^2$	> 110 $\leq 120 \text{ m}^2$	
Landeshauptstadt Magdeburg	2.645	2.226	1.938	1.155	730	378	218	146	9.436
Quelle: Mietwerterhebung Landeshauptstadt Magdeburg 2022									

Diese Anzahl liegt unter dem tatsächlichen Angebotsvolumen, da nicht alle Wohnungen über die oben genannten Medien vermarktet werden und erfasst werden können. Dieses Phänomen soll an folgender Überschlagsrechnung verdeutlicht werden:

- Für die Landeshauptstadt Magdeburg gibt es laut Zensus 2011 rund 106.279 zu Wohnzwecken vermietete Wohnungen, die übliche Fluktuation (Zuzüge, Umzüge) in Sachsen-Anhalt liegt 9,5 % pro Jahr.³²
- Es werden also circa 10.097 Mietverhältnisse pro Jahr neu abgeschlossen, das veröffentlichte Angebot beträgt also ca. 93 %.

³² Umzugsquote in den Bundesländern 2017. <https://de.statista.com/statistik/daten/studie/309765/umfrage/umzugsquote-nach-bundeslaendern/> (Zugriff: 21.11.2022).

7 Ableitung der Angemessenheitsgrenzen

In einem dritten Prüfschritt ist die „Nettokaltniete für eine nach Größe und Wohnungsstandard angemessene Wohnung in dem maßgeblichen örtlichen Vergleichsraum“ herzuleiten.³³

Entsprechend der Anforderungen des Bundessozialgerichts und der gesetzlichen Anforderungen (Rechtsgedanke des § 22c Absatz 1 Satz 3 SGB II) sind für die Ermittlung der Angemessenheitsrichtwerte sowohl Bestands- als auch Angebotsmieten heranzuziehen, um somit einerseits die bereits bestehende Wohnsituation von Bedarfsgemeinschaften und andererseits die erforderliche Versorgung von Bedarfsgemeinschaften mit Wohnraum richtig abzubilden. Hierbei sind der abstrakte Richtwert und die abstrakte Verfügbarkeit von Wohnraum zu überprüfen.

Um sowohl zu niedrige Richtwerte - und damit ein zu geringes Wohnungsangebot - als auch zu hohe Richtwerte - und damit eine Fehlsubventionierung und Fehlsteuerung des Wohnungsmarktes - zu vermeiden, hat Analyse & Konzepte ein iteratives Verfahren entwickelt, mit dem der Richtwert nachfrageorientiert und passgenau abgeleitet wird.

7.1 Methodischer Ansatz zur Definition eines angemessenen Marktsegmentes

Da der Gesetzgeber keine Legaldefinition des „unteren Wohnungsmarktsegmentes“ vorgenommen hat, sondern die Mieten über einen unbestimmten Rechtsbegriff (angemessen) regional definieren will, muss das untere Wohnungsmarktsegment aus den örtlichen Verhältnissen abgeleitet werden.

Diese Vorgehensweise erlaubt es, die Richtwerte den regionalen Besonderheiten differenziert anpassen zu können und so den Umfang des Wohnungsangebots dem benötigten Bedarf anzugleichen. Ziel ist es dabei, eine Versorgung der Bedarfsgemeinschaften mit Wohnraum im unteren Wohnungsmarktsegment sicherzustellen und eine räumliche Konzentration von Leistungsempfängern zu verhindern (soziale Segregation).

Dabei werden die Leistungsempfänger (SGB II und SGB XII) nicht als alleinige Nachfragegruppe nach preisgünstigem Wohnraum betrachtet. Es wurden auch konkurrierende Nachfragegruppen, die auf den gleichen preiswerten Wohnraum angewiesen sind, berücksichtigt.

Hierzu gehören insbesondere Wohngeldempfänger, Leistungsempfänger nach AsylbLG und Geringverdiener ohne Leistungsbezug.

Die Versorgung der Bedarfsgemeinschaften mit Wohnraum im unteren Wohnungsmarktsegment darf nicht zu einer Besserstellung gegenüber anderen Nachfragegruppen, wie etwa Geringverdienern ohne Leistungsbezug, führen.

Zur Festlegung des angemessenen Marktsegmentes geht Analyse & Konzepte so vor, dass zunächst für das Untersuchungsgebiet der konkrete Umfang der Nachfragegruppen nach preiswertem Wohnraum ermittelt wird (siehe Tabelle 9).

³³ BSG, Urteil vom 30.01.2019 – B 14 AS 24/18 R.

Tab. 9 Nachfragegruppen im unteren Marktsegment (gerundet)

Haushalte mit ...	1 Person	2 Personen	3 Personen	4 Personen	5 Personen	6 Personen	7 Personen	8 Personen und mehr	Summe
Bedarfsgemeinschaften nach SGB II ¹	8.468	2.576	1.435	821	458	220	70	68	14.116
Wohngeldempfänger-Haushalte ²	1720	299	166	159	137	82	30	25	2.618
Leistungsempfänger nach SGB XII ³	1735	581	186	73	36	10	4	8	2.633
Geringverdiener ohne Leistungsbezug ⁴	4.093	2.254	707	395	105	31	10	7	7.602
Haushalte nach AsylbLG ²	287	30	26	28	23	13	2	4	413
Summe der Nachfrager im unteren Marktsegment	16.303	5.740	2.520	1.476	759	356	116	112	27.382
Haushalte insgesamt⁵	74.560	41.056	12.882	7.201	1.910	568	181	120	138.478
Anteil Nachfragehaushalte	22%	14%	20%	20%	40%	63%	64%	93%	20%

Quellen:

- 1 Bundesagentur für Arbeit (31.07.2022)
- 2 Landeshauptstadt Magdeburg (01.09.2022)
- 3 Landeshauptstadt Magdeburg (31.12.2021)
- 4 Statistik der Bundesagentur für Arbeit, Haushalte mit Entgelten unter der Schwelle des unteren Entgeltbereichs (31.12.2021), quotiert nach Haushaltsverteilung
- 5 Landeshauptstadt Magdeburg (31.12.2021)

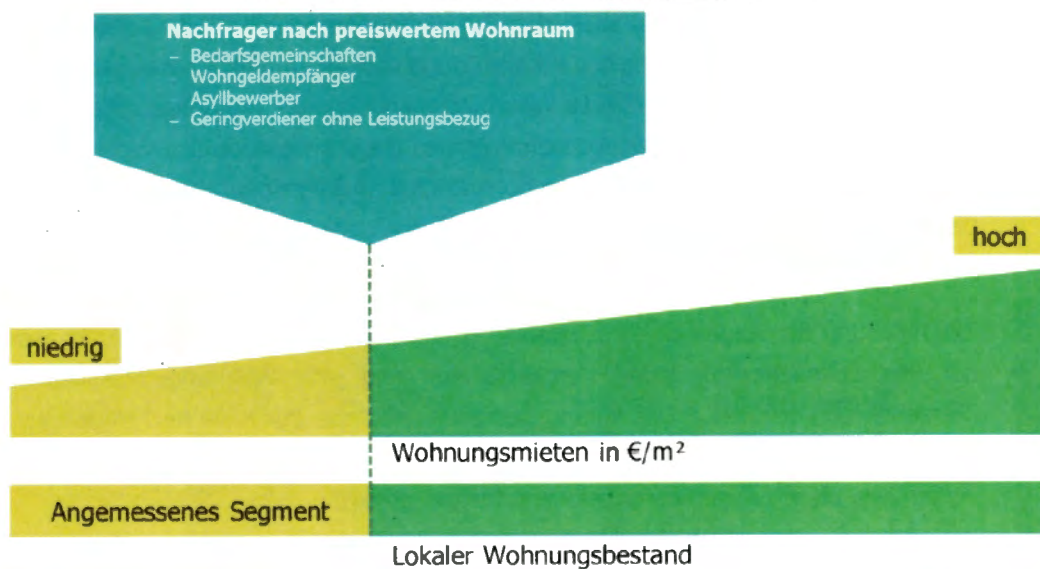
Quelle: Mietererhebung Landeshauptstadt Magdeburg 2022

Dieses Nachfragevolumen wird nun dem Angebot gegenübergestellt: Wenn der ermittelte Umfang der Nachfragegruppe zum Beispiel 30 % der Haushalte beträgt, sollten entsprechend die preisgünstigsten 30 % des lokalen Wohnungsbestandes auch dieser Gruppe zur Verfügung stehen. Diese Abgrenzung über die Miethöhe erfolgt dergestalt, dass die im Rahmen der Untersuchung erhobenen Quadratmetermietwerte (Bestandsmieten) aufsteigend sortiert werden und dann die Grenze bei dem Wert (Miethöhe) gezogen wird, unterhalb dessen 30 % des Wohnungsbestandes liegen (siehe Abbildung 1).

Hierbei werden nur relevante Mietwerte berücksichtigt. Nicht relevante Wohnungsbestände, wie beispielsweise Substandardwohnungen oder Freundschaftsmieten, wurden bereits ausgeschlossen (siehe Kapitel 6.1).

Die quantitative Bestimmung und Abgrenzung des Segments für die geringverdienenden Nachfragegruppen erfolgt für jede Haushaltsgrößenklasse separat. Damit wird dem Umstand Rechnung getragen, dass der Anteil der Nachfrager (SGB II und SGB XII) nicht in allen Haushaltsgrößenklassen gleich ist.

Abb. 1 Definition des angemessenen Marktsegmentes



Quelle: Mietwerterhebung Landeshauptstadt Magdeburg 2022

Diese Abgrenzung ist jedoch eine vorläufige, denn sie erfolgt unter der Annahme, dass sich alle Haushalte bei ihrer Wohnungswahl an den Wohnungsgrößenvorgaben des geförderten Wohnungsbaus orientieren.³⁴

Deshalb können die berechneten Anteile der Nachfrager (vergleiche Tabelle 9) nicht ohne weitere Prüfung als ausreichend zur Versorgung der Bedarfsgemeinschaften mit Wohnraum angewandt werden. Diese Prüfung erfolgt mit einem iterativen Verfahren, in dem der Anteil der verfügbaren Wohnungen auf dem Angebotsmarkt berücksichtigt wird.

7.2 Iteratives Verfahren

Bei der Ableitung der Angemessenheitsgrenzen muss berücksichtigt werden, dass einerseits ein den Bedarf deckender Wohnraum zur Verfügung steht, der sowohl für Bedarfsgemeinschaften als auch andere Nachfragegruppen, wie etwa Geringverdiener ohne Transferbezug, ausreichend sein muss. Andererseits ist jedoch auch zu berücksichtigen, dass aufgrund der von den Gerichten entwickelten Produkttheorie (angemessene Wohnfläche multipliziert mit der angemessenen Brutto-Kaltmiete in €/m²) die Angemessenheitsrichtwerte sich nicht negativ (preisstigernd) auf den gesamten Wohnungsmarkt auswirken dürfen.³⁵

Um den Wohnungsmarkt durch die Höhe der Transferzahlungen so gering wie möglich zu beeinflussen, gleichzeitig aber auch ein ausreichendes Wohnungsangebot für die Leistungsempfänger zu gewährleisten, wurde der Umfang des zur Verfügung stehenden Wohnungsangebotes an die Nachfrage der Leistungsempfänger im unteren Wohnungsmarktsegment angepasst. Mit einem iterativen Verfahren können die Ungleichverteilungen zwischen Haushaltsgrößen und Wohnungsgrößen ausgeglichen werden, wenn zum Beispiel dem hohen Anteil an 1-Personen-Bedarfsgemeinschaften ein proportional kleinerer Anteil an Wohnungen bis 50 m² gegenübersteht. Auch können Besonderheiten der Anbieterstruktur oder Aspekte der sozialen Segregation berücksichtigt werden.

Zur Ableitung der Angemessenheitsgrenze (Quadratmetermiete) wird zunächst aus der Verteilung der Bestandsmieten für jeden Vergleichsraum und jede Wohnungsgrößenklasse ein Anteil p (Perzentilwert) definiert.³⁶ Das Anfangsperzentil wird dabei durch die Nachfrageanalyse (Kapitel 7.1) bestimmt. Ausgehend hiervon erfolgt eine iterative Prüfung und gegebenenfalls Anpassung des Perzentiles, bis ein Angemessenheitswert festgelegt wird.

³⁴ Unberücksichtigt bleibt die aufgrund der Produkttheorie mögliche Variante, sowohl größere als auch kleinere Wohnungen mit der angemessenen Brutto-Kaltmiete anzumieten.

³⁵ Vergleiche hierzu Bundesministerium für Verkehr, Bau und Stadtentwicklung/ Bundesinstitut für Bau-, Stadt- und Raumforschung (Hrsg.): „Kosten der Unterkunft und die Wohnungsmärkte“, Forschungen, Heft 142, Bonn 2009.

³⁶ Ein Perzentil ist ein Lagemaß zur Beschreibung von Werteverteilungen: Das 40. Perzentil beschreibt zum Beispiel den Punkt in der Verteilung, bis zu dem 30 % aller Werte liegen, im vorliegenden Falle die untersten 40 % der Mieten pro Quadratmeter.

Berücksichtigung bei der Ermittlung des Perzentils finden

- die Nachfrageanalyse,
- die Angebotsmieten,
- die Neuvertragsmieten,
- die bisherigen Richtwerte sowie
- die allgemeine Marktstruktur insgesamt.

Die Nachfrageanalyse definiert dabei in der Regel die Untergrenze der möglichen Perzentile. Die Angebotsmieten werden insgesamt, in größeren Vergleichsräumen aber auch regional differenziert, betrachtet, um sicherzustellen, dass zu den Richtwerten nicht nur in einem kleinen Teilbereich des Vergleichsraums Anmietbarkeit besteht. Die Anmietbarkeit, sowohl bezogen auf die Angebotsmieten als auch auf die Neuvertragsmieten, wird bei der Perzentilsetzung im Produkt und je Quadratmeter betrachtet. Die bisherigen Richtwerte geben einen Hinweis, ob durch die aktuelle Richtwertsetzung Unangemessenheiten ausgelöst und damit zusätzliche Nachfrage induziert wird. Hinsichtlich der Marktstruktur ist zu berücksichtigen, wie sich die Richtwerte aufgrund ihrer Höhe zueinander verhalten. So sind große Abweichungen der Quadratmetermieten zwischen aufeinander folgenden Größenklassen innerhalb eines Vergleichsraumes marktseitig unüblich, gleichwohl zeigt sich häufig eine Struktur, bei der die kleinste Größenklasse am höchsten liegt, dann die Quadratmetermieten rückläufig sind und bei den großen Wohnungen wieder ansteigen. Sofern die vorherigen Richtwerte sachgerecht ermittelt wurden, gibt die Marktentwicklung auch einen Hinweis, ob eher steigende oder sinkende Richtwerte zu erwarten sind, wobei sich Richtwerte unter bestimmten Bedingungen auch gegen den Markttrend entwickeln können. Konkret wurden folgende Kriterien für das iterative Verfahren der Landeshauptstadt Magdeburg bestimmt:

- Der Nachfrageanteil der Größenklasse bildet die Untergrenze möglicher Perzentile.
- Die Anmietbarkeit der Angebote liegt im Produkt bei mindestens 20 % und bezogen auf den Quadratmeter bei mindestens 10 %.
- Die Anmietbarkeit der Neuvertragsmieten liegt im Produkt bei mindestens 20 %.
- Innerhalb der Vergleichsräume ist eine Anmietbarkeit in unterschiedlichen Bereichen sichergestellt.
- Es findet keine Absenkung der Richtwerte gegenüber den bestehenden Werten statt.

Sollten also beispielsweise die Anteile der erfassten Wohnungsangebote, die zu den auf Basis der Nachfrage abgeleiteten Perzentilen in dem jeweiligen Wohnungsmarkt verfügbar sind, zu niedrig liegen, werden so lange erhöhte Perzentile iterativ geprüft, bis die Angebotsanteile als ausreichend unter den aktuellen Marktbedingungen bewertet werden können (siehe Abbildung 2).

Dieser Wert wird nochmals in Beziehung zu den Neuvertragsmieten gesetzt, da üblicherweise die Neuvertragsmieten die reale Wohnungsmarktsituation abbilden. Um Fehlerbreiten zu verringern, werden die Perzentile in 5er Schritten aufgerundet.

Exkurs: Unterschiede zwischen Bestands-, Neuvertrags- und Angebotsmieten

Zwischen diesen drei Mietarten bestehen teilweise deutliche Unterschiede. Die Gründe hierfür sind, dass:

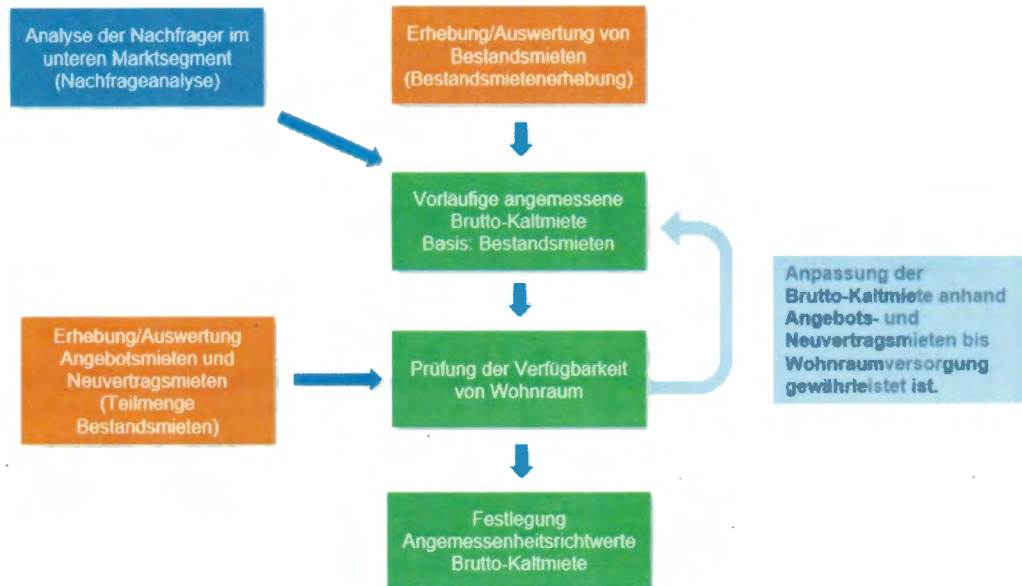
- Sozialwohnungen zumeist nicht inseriert werden (und somit bei den Angebotsmieten nur in kleinen Anteilen berücksichtigt werden),
- günstige und interessante Wohnungen von den Wohnungsunternehmen über Interessenlisten vermarktet werden,
- nicht jede günstige Wohnung eigenständig vermarktet wird,
- teure Wohnungen wesentlich intensiver vermarktet werden.

Zu dieser Einschätzung kommt auch das Bundesministerium für Arbeit und Soziales (BMAS):³⁷

„Angebotsmieten liegen im Mittel meist höher als der Mittelwert von repräsentativ erhobenen Neuvertragsmieten. Der Grund hierfür liegt weniger in der Tatsache begründet, dass der Mieter Verhandlungsspielraum besetzt und der letztlich vereinbarte Mietpreis unter dem Angebot liegt (der so genannte Kontrahierungsabschlag). Wichtiger sind Verzerrungen durch die nicht repräsentative Abbildung des Angebots bzw. der Transaktionen. So werden ca. 50% (etwas mehr im städtischen, etwas weniger im ländlichen Raum) der Mietwohnungstransaktionen öffentlich inseriert. Unterproportional vertreten sind dabei die Wohnungen der meist preisgünstigen institutionellen Vermieter (insbesondere kommunaler Wohnungsunternehmen und Genossenschaften, die oft mit Wartelisten arbeiten). Auch Vergaben im Freundes- und Verwandtenkreis sowie Aushänge bspw. im örtlichen Supermarkt oder in den Mensen der Universitätsstädte tendieren dazu, günstiger zu sein als die kostenpflichtige Annonce in der Zeitung oder einem Internetportal. Gleiches gilt für die lokal oftmals bedeutenden kostenlosen Anzeigenblättchen. Kommunale Angebotsmietenbanken haben deshalb gegenüber den bundesweiten Datenbanken den Vorteil, dass sie auch das institutionelle Segment und lokale Anzeigenblättchen berücksichtigen können.“

³⁷ Seite 182, Forschungsbericht 478, Ermittlung der existenzsichernden Bedarfe für die Kosten der Unterkunft und Heizung in der Grundsicherung für Arbeitsuchende nach dem Zweiten Buch Sozialgesetzbuch (SGB II) und in der Sozialhilfe nach dem Zwölften Buch Sozialgesetzbuch (SGB XII) – Endbericht incl. Materialband –, Bundesministerium für Arbeit und Soziales, 2017, Berlin.

Abb. 2 Iterative Ermittlung von Angemessenheitsrichtwerten




Quelle: Mietwerterhebung Landeshauptstadt Magdeburg 2022

Im Ergebnis dieses iterativen Prozesses wurden für die Landeshauptstadt Magdeburg folgende Perzentile bestimmt:

Tab. 10 Perzentilgrenzen								
	Haushaltsgröße							
	1 Person	2 Personen	3 Personen	4 Personen	5 Personen	6 Personen	7 Personen	8 Personen
Landeshauptstadt Magdeburg	35%	40%	35%	35%	50%	65%	65%	95%

Quelle: Mietwerterhebung Landeshauptstadt Magdeburg 2022




Die Ableitung der konkreten Richtwerte und der Nachweis eines ausreichenden Angebotes für diese Perzentile werden in den folgenden Abschnitten dargestellt.

7.3 Angemessenheitsrichtwerte

Die im Kapitel 7.2 hergeleiteten Perzentilgrenzen werden auf die erhobenen Bestandsmieten angewandt. Laut Zensus 2011 beträgt der Anteil der Privatpersonen und der Gemeinschaften von Wohnungseigentümern in der Landeshauptstadt Magdeburg 38 %. Diese Anteile sind als Gewichtungsfaktoren zur Berechnung der Netto-Kaltmiete verwendet worden. Hieraus ergeben sich die in der Tabelle 11 dargestellten Netto-Kaltmieten je Quadratmeter. Sie bilden die Quadratmeterpreise für Wohnungen des einfachen Standards.³⁸

Tab. 11 Netto-Kaltmieten in €/m ²								
	Haushaltsgröße							
	1 Person	2 Personen	3 Personen	4 Personen	5 Personen	6 Personen	7 Personen	8 Personen
Private Vermieter	6,00	5,70	5,67	5,96	6,00	6,07	6,38	7,96
Institutionelle Vermieter	5,20	5,20	5,03	5,25	5,20	6,31	6,30	8,30
Gesamt	5,50	5,39	5,27	5,52	5,50	6,22	6,33	8,17

Quelle: Mietwerterhebung Landeshauptstadt Magdeburg 2022



Exkurs Gewichtungsverfahren:

Bei den Netto-Kaltmieten zeigt sich, dass sich die Grundmieten von privaten (Klein-)Vermietern und institutionellen (Groß-)Vermietern je nach Haushaltsgrößenklasse voneinander unterscheiden. Da der Anteil der privaten Vermieter in der Grundgesamtheit in der Landeshauptstadt Magdeburg 38 % beträgt, wird dieser Wert als Gewichtungsfaktor angewendet, damit diese Vermietergruppe in der Auswertung nicht unterrepräsentiert ist.

Beispiel für das 38 % Perzentil für 1-Personen-Haushalte:

- Netto-Kaltmiete institutionelle Vermieter: 5,20 €
- Netto-Kaltmiete private Vermieter: 6,00 €
- Anteil privater Vermieter im Vergleichsraum: 38 %
- Gewichtete Netto-Kaltmiete = $(6,00 \text{ €} * 0,38) + (5,20 \text{ €} * (1 - 0,38)) = 5,50 \text{ €}$


³⁸ BSG, Urteil vom 22.09.2009 – B 4 AS 18/09 R.

Um die vom Bundessozialgericht präferierte Brutto-Kaltniete ausweisen zu können, werden die Netto-Kaltnieten um die durchschnittlichen kalten Betriebskosten ergänzt. Die kalten Betriebskosten wurden ebenfalls im Rahmen der Mietwerterhebung erfasst.

Tab. 12 Durchschnittliche kalte Betriebskosten in €/m²

	Haushaltsgröße							
	1 Person	2 Personen	3 Personen	4 Personen	5 Personen	6 Personen	7 Personen	8 Personen
Private Vermieter	1,78	1,84	1,71	1,84	1,51	1,50	1,51	1,58
Institutionelle Vermieter	1,57	1,56	1,52	1,51	1,56	1,55	1,50	1,47
Gesamt	1,65	1,67	1,59	1,64	1,54	1,53	1,50	1,51

Quelle: Mietwerterhebung Landeshauptstadt Magdeburg 2022




Aus der Addition der Quadratmeterpreise für Wohnungen des einfachen Standards mit den durchschnittlichen kalten Betriebskosten ergeben sich die Brutto-Kaltnieten je Quadratmeter (siehe Tabelle 13).

Tab. 13 Brutto-Kaltniete in €/m²

	Haushaltsgröße							
	1 Person	2 Personen	3 Personen	4 Personen	5 Personen	6 Personen	7 Personen	8 Personen
Landeshauptstadt Magdeburg	7,15	7,06	6,86	7,16	7,04	7,75	7,83	9,68

Quelle: Mietwerterhebung Landeshauptstadt Magdeburg 2022



Die Brutto-Kaltniete je Quadratmeter ist die Grundlage für die Berechnung des Angemessenheitsrichtwerts im Sinne der Produkttheorie. Nach der Rechtsprechung des Bundessozialgerichts ist das Produkt aus den Quadratmeterpreisen für Wohnungen des einfachen Standards und den abstrakt angemessenen Wohnflächen zu bilden, um die abstrakt angemessene Brutto-Kaltniete zu bestimmen.³⁹

³⁹ Siehe zur Produkttheorie: BSG, Urteil vom 22.09.2009 – B 4 AS 18/09 R, BSG, Urteil vom 19.10.2010 – B 14 AS 2/10 R, BSG, Urteil vom 19.10.2010 – B 14 AS 65/09 R, und BSG, Urteil vom 16.06.2015 – B 4 AS 44/14 R.

Dieser Berechnungsschritt erfolgt für jede Wohnungsgrößenklasse und Vergleichsraum. Die so berechneten Angemessenheitsrichtwerte sind in Tabelle 1 dargestellt.

Gemäß der von der Rechtsprechung entwickelten Produkttheorie wird nach der Zahl der Personen je Bedarfsgemeinschaft unterschieden. Die Wohnfläche ist dabei ein Richtwert, der einzig für die Ermittlung des Produktes relevant ist. Es kann auch eine größere oder kleinere Wohnfläche bewohnt werden, solange das maximale Produkt (angemessene Brutto-Kaltmiete) nicht überschritten wird.

Für 9-Personen-Haushalte und größer kann kein abstrakter Angemessenheitsrichtwert abgeleitet werden. Für große Haushalte muss eine Prüfung des konkreten Einzelfalls erfolgen.

Der Orientierungswert für jede weitere Person über einen 9-Personen-Haushalt hinaus berechnet sich aus dem Angemessenheitsrichtwert für 8-Personen-Haushalte zuzüglich eines Aufschlages. Dieser Aufschlag ist das Produkt aus dem abstrakten Quadratmeterpreis für 8-Personen-Haushalte (siehe Tabelle 13) und dem zusätzlichen Wohnraumbedarf für jede weitere Person (siehe Tabelle 2).

Die Tabellen 14 und 15 stellen dar, wie hoch der Anteil der Angebots- und Neuvertragsmieten ist, der zum Niveau der Angemessenheitsrichtwerte (Produkt aus angemessener Wohnfläche und angemessener Brutto-Kaltmiete je Quadratmeter) angemietet werden kann.

Die Angebotsmieten werden hierbei ebenfalls als „Produkte“ betrachtet. Die erhobenen tatsächlichen Netto-Kaltmieten der Angebotsmieten zuzüglich der durchschnittlichen kalten Betriebskosten werden mit den erhobenen tatsächlichen Wohnflächen der Angebote multipliziert.

Tab. 14 Angemessene Brutto-Kaltmiete (BKM) und tatsächliches Angebot¹

	1 Person		2 Personen		3 Personen		4 Personen		5 Personen		6 Personen		7 Personen		8 Personen	
	Max. BKM	Anteil Angebot	Max. BKM	Anteil Angebot	Max. BKM	Anteil Angebot	Max. BKM	Anteil Angebot	Max. BKM	Anteil Angebot	Max. BKM	Anteil Angebot	Max. BKM	Anteil Angebot	Max. BKM	Anteil Angebot
Landeshauptstadt Magdeburg	357,50	51%	423,60	38%	480,20	28%	572,80	32%	633,60	21%	775,00	37%	861,30	33%	1161,60	67%

¹Angebotsmieten im Zeitraum vom 01.10.2021 bis 30.09.2022.

Quelle: Mietwerterhebung Landeshauptstadt Magdeburg 2022



Tab. 15 Angemessene Brutto-Kaltmiete (BKM) und Neuvertragsmieten¹

	1 Person		2 Personen		3 Personen		4 Personen		5 Personen		6 Personen		7 Personen		8 Personen	
	Max. BKM	Anteil Neuvertrag	Max. BKM	Anteil Neuvertrag	Max. BKM	Anteil Neuvertrag	Max. BKM	Anteil Neuvertrag	Max. BKM	Anteil Neuvertrag	Max. BKM	Anteil Neuvertrag	Max. BKM	Anteil Neuvertrag	Max. BKM	Anteil Neuvertrag
Landeshauptstadt Magdeburg	357,50	71%	423,60	59%	480,20	55%	572,80	55%	633,60	55%	775,00	30%	861,30	45%	1161,60	85%

¹Neuvertragsmieten im Zeitraum vom 01.09.2021 bis 01.09.2022.

Quelle: Mietwerterhebung Landeshauptstadt Magdeburg 2022



Anlage 1

Fragebögen der Mietwerterhebung

Abb. 3 Merkblatt institutionelle Vermieter

Mietwerterhebung Landeshauptstadt Magdeburg 2022



Merkblatt: So verlaufen die Datenerhebungen

Analyse & Konzepte wurde von der Stadt Magdeburg beauftragt, eine Erhebung von aktuellen Mietwerten durchzuführen. Diese Übersicht wird benötigt, um bei den Leistungsberechtigten nach dem SGB II und SGB XII die Angemessenheit der Kosten der Unterkunft (KdU) feststellen zu können.

Damit die Ergebnisse repräsentativ sind, ist es wichtig, dass Sie als Vermieter an der Erhebung teilnehmen.

Erhoben werden Mieten von freifinanzierten sowie auch öffentlich geförderten Wohnungen.

Die Teilnahme ist selbstverständlich freiwillig, es werden alle Regelungen des Landesdatenschutzes beziehungsweise des Bundesdatenschutzgesetzes strengstens eingehalten. Sämtliche Angaben werden von Analyse & Konzepte ausschließlich für die Mietwerterhebung in der Stadt Magdeburg erfasst und ausgewertet. Sie werden für keine anderen Zwecke verwendet. Zur Gewährleistung des Datenschutzes werden die Einzelergebnisse streng vertraulich behandelt.

Wenn Sie Rückfragen haben oder weitere Informationen zur Befragung erhalten möchten, wenden Sie sich gern an unser Info-Telefon: **040 / 485 00 98 - 89**

Und so verläuft die Erhebung:

Wir setzen uns in den nächsten Tagen mit Ihnen persönlich in Verbindung. Sollten Sie nicht der richtige Ansprechpartner sein, so wäre es sehr hilfreich, wenn Sie uns den richtigen Ansprechpartner nennen könnten.

Der Fragebogen umfasst Mietinformationen, wobei der Mietername und die Adresse nicht benötigt werden. Welche Informationen wir benötigen, können Sie der Rückseite dieses Schreibens entnehmen. Gern mailen wir Ihnen die Struktur der Erhebungstabellen zu. Wir hoffen und gehen davon aus, dass Ihnen Ihre EDV diese Informationen mittels einer Datenbankabfrage zur Verfügung stellen kann, so dass für Sie der Aufwand überschaubar sein sollte.

Damit die Vergleichbarkeit der Mieten gewährleistet ist, benötigen wir die Höhe der Nettokaltmiete und der zu zahlenden Vorauszahlungen für die kalten Betriebskosten und für die Heizkosten zum Stichtag **01.09.2022**.


Wir benötigen die Daten von Ihnen bis zum **30.09.2022**. Die Art der Datenübergabe werden wir mit Ihnen im persönlichen Gespräch vereinbaren.

Wir bitten Sie, die Mietwerterhebung zu unterstützen,
und bedanken uns herzlich für Ihre Mithilfe!

**Ein Musterfragebogen befindet sich auf der Rückseite,
bitte wenden!**

Abb. 4 Fragebogen institutionelle Vermieter

- 2 -



Musterfragebogen:
Den Fragebogen stellen wir als Excel-Datei zur Verfügung.

Stadtteil	_____
Verfügt die Wohnung über ein Bad <u>und</u> eine Heizung (Sammel-, Etagen-, Öl-, Gas- oder Nachtspeicherheizung)?	<input type="checkbox"/> Ja <input type="checkbox"/> Nein
Datum des Mietvertragsbeginns	_____
Datum der letzten Mietänderung (bezogen auf die Netto-Kaltmiete)	_____
Wohnfläche der Wohnung	_____ m ²
Höhe der Nettokaltmiete in € am 01.09.2022 (inkl. Modernisierungsumlage, <u>ohne</u> Stellplatzmiete etc.)	_____ €
Höhe der kalten Betriebskostenvorauszahlung am 01.09.2022 (ohne Sonderzahlungen wie z. B. Nachzahlungen oder Garagenmiete)	_____ €
Beinhaltet die Vorauszahlung für die kalten Betriebskosten auch die Kosten für Wasser und Abwasser?	<input type="checkbox"/> Ja <input type="checkbox"/> Nein
Ist die Wohnung barrierearm? (z. B. Fahrstuhl vorhanden, bodengleiche Dusche oder niedrige Schwellen)	<input type="checkbox"/> Ja <input type="checkbox"/> Nein
Ist die Wohnung barrierefrei? (rollstuhlgerecht, schwellenfrei, Türen mindestens 90 cm, stufenlose Erreichbarkeit)	<input type="checkbox"/> Ja <input type="checkbox"/> Nein

Quelle: Mietwerterhebung Landeshauptstadt Magdeburg 2022




Abb. 5 Merkblatt private Vermieter

Merkblatt: So verlaufen die Datenerhebungen

Analyse & Konzepte wurde von der Landeshauptstadt Magdeburg beauftragt, eine Erhebung aktueller Mietwerte in der Landeshauptstadt durchzuführen. Diese Übersicht wird benötigt, um für den Bereich der sozialen Leistungen (Kosten der Unterkunft) das örtliche Mietpreisniveau feststellen zu können.

Erhoben werden Mieten von freifinanzierten sowie öffentlich geförderten Wohnungen.

Damit die Ergebnisse repräsentativ sind, ist es wichtig, dass Sie als Vermieter*in an der Erhebung teilnehmen. Die sich in Ihrem Eigentum bzw. Ihrer Verwaltung befindlichen Gebäude wurden für die Erhebung in einem reinen Zufallsverfahren ermittelt.

Wir möchten Sie bitten, uns für alle in den jeweiligen Objekten befindlichen, vermieteten Wohnungen die benötigten Daten zur Verfügung zu stellen. Bitte beantworten Sie alle Fragen. Nur so können wir prüfen, ob die Wohnung erhebungsrelevant ist. Bei Bedarf können Sie eine Erhebungstabelle als Excel-Datei auf unserer Internetseite (<https://dl.analyse-konzepte.de/md>) herunterladen.

Die Teilnahme ist selbstverständlich freiwillig, es werden alle Regelungen der Datenschutzgrundverordnung (DSGVO) sowie des Landesdatenschutzgesetzes strengstens eingehalten. Sämtliche Angaben werden von Analyse & Konzepte ausschließlich für die Mietwerterhebung der Landeshauptstadt erhoben und ausgewertet. Weitere Informationen zum Datenschutz entsprechend Artikel 13 DSGVO erhalten Sie unter „Aktuelle Themen und Informationen“ unter www.magdeburg.de/Start/Bürger-Stadt/Leben-in-Magdeburg/Soziales/ Auch über nebenstehenden QR Code erreichbar



Bitte geben Sie bei Rücksendung keinen Absender an!

Wenn Sie Rückfragen haben oder weitere Informationen zur Befragung erhalten möchten, wenden Sie sich gern an unser Info-Telefon: **040 / 485 00 98 - 88**

Und so verläuft die Erhebung:

Sie sind Eigentümer*in/ Verwalter*in eines oder mehrerer Objekte mit vermieteten Wohneinheiten. Bitte tragen Sie in den Erhebungsbogen für jede vermietete Wohnung die entsprechenden Informationen und Daten ein. Machen Sie dieses bitte so genau wie möglich.

Damit die Vergleichbarkeit der Mieten gewährleistet ist, benötigen wir zum Stichtag **01.09.2022** die Höhe der Netto-Kaltmiete und die Abschlagszahlungen für die kalten Betriebskosten sowie die Heizkosten.

Senden Sie dann bitte den Erhebungsbogen auf einem der folgenden Wege an uns zurück:

Online: <http://www.analyse-konzepte.de/md>
Zugangsschlüssel:
Auch über nebenstehenden QR Code erreichbar



Download des Erhebungsbogens als Excel-Datei unter:
<https://dl.analyse-konzepte.de/md>

Per Fax: 040 / 485 00 98 - 98
Per E-Mail: mieten@analyse-konzepte.de
Per Post: (bitte nutzen Sie den beiliegenden Freiumschlag)
Analyse & Konzepte immo.consult GmbH
Gasstraße 10
22761 Hamburg

Wir bitten Sie, die Mietwerterhebung zu unterstützen und bedanken uns herzlich für Ihre Mithilfe!

Abb. 6 Fragebogen private Vermieter

Mietwerterhebung Landeshauptstadt Magdeburg 2022

Wenn einer der folgenden Punkte auf eine Ihrer Wohnungen zutrifft, besuchen Sie für die betreffende Wohnung keine weiteren Angaben zu machen. Für alle anderen Wohnungen bitten Sie bitte jeweils eine Spalte an.

- Sie nutzen die Wohnung für sich selbst
- Die Wohnung ist Teil eines Wohnkomplexes eines sonstigen Hauses oder einer touristischen Unterkunft
- Es handelt sich bei der Wohnung um eine Herberge, Camping- oder Badewohnung für die eine reduzierte Miete gezahlt wird
- Die Wohnung ist laut Mietvertrag zu Wohnzwecken (z. B. als Nebenwohnung) vermietet
- Die Wohnung wird als mobiles oder teilmobiles Wohnort genutzt, nicht gemeint sind Küchenmöbel und/oder Einbauschränke
- Die Wohnung ist ein Ferienobjekt oder ein sonstiges touristisches Objekt

Bitte zurücksenden bis zum 07.10.2022

Online-Fragebogen:

Ihr Zugangsschlüssel für den Online-Fragebogen befindet sich auf dem Merkblatt.

	Wohnung 1	Wohnung 2	Wohnung 3	Wohnung 4	Wohnung 5
In welchem Stadtteil befindet sich die Wohnung? <small>Bitte unbedingt angeben.</small>					
Verfügt die Wohnung über ein Bad und WC in der Wohnung?	<input type="checkbox"/> Ja <input type="checkbox"/> Nein	<input type="checkbox"/> Ja <input type="checkbox"/> Nein	<input type="checkbox"/> Ja <input type="checkbox"/> Nein	<input type="checkbox"/> Ja <input type="checkbox"/> Nein	<input type="checkbox"/> Ja <input type="checkbox"/> Nein
Ist eine Heizung ohne Handabsteuerung vorhanden? <small>(z. B. Fernwärme, Etagen-, Öl-, Gas-, Nachspeicherheizung)</small>	<input type="checkbox"/> Ja <input type="checkbox"/> Nein	<input type="checkbox"/> Ja <input type="checkbox"/> Nein	<input type="checkbox"/> Ja <input type="checkbox"/> Nein	<input type="checkbox"/> Ja <input type="checkbox"/> Nein	<input type="checkbox"/> Ja <input type="checkbox"/> Nein
Datum des Mietvertragsbeginns (8 mm.j.)
Datum der letzten Mieterhöhung (8 mm.j.)
Wohnfläche der Wohnung (in m ²)
Nettokaltemiete am 01.09.2022 (in €)
<small>(inklusive etwaiger Modernisierungszuschläge ohne Untervermietungs- und Stellplatzkosten)</small>					
Kalte Betriebskostenvorauszahlung am 01.09.2022 (in €)
<small>(inklusive aller Kosten, auch Hausenergie- und Kabelanschlussgebühren, aber ohne Sonderzahlungen wie z. B. Nachzahlungen oder Garagenmiete)</small>					
Erhalten die kalten Betriebskosten die Wasser- und Abwasserkosten?	<input type="checkbox"/> Ja <input type="checkbox"/> Nein	<input type="checkbox"/> Ja <input type="checkbox"/> Nein	<input type="checkbox"/> Ja <input type="checkbox"/> Nein	<input type="checkbox"/> Ja <input type="checkbox"/> Nein	<input type="checkbox"/> Ja <input type="checkbox"/> Nein
Ist die Wohnung barrierearm? (z.B. Fahrstuhl vorhanden; bodengleiche "Dauer- oder" niedrige Schwellen)	<input type="checkbox"/> Ja <input type="checkbox"/> Nein	<input type="checkbox"/> Ja <input type="checkbox"/> Nein	<input type="checkbox"/> Ja <input type="checkbox"/> Nein	<input type="checkbox"/> Ja <input type="checkbox"/> Nein	<input type="checkbox"/> Ja <input type="checkbox"/> Nein
Ist die Wohnung barrierefrei? (rollstuhlgerecht, schwellenfrei, Türen mindestens 90 cm schwellenlose Erreichbarkeit)	<input type="checkbox"/> Ja <input type="checkbox"/> Nein	<input type="checkbox"/> Ja <input type="checkbox"/> Nein	<input type="checkbox"/> Ja <input type="checkbox"/> Nein	<input type="checkbox"/> Ja <input type="checkbox"/> Nein	<input type="checkbox"/> Ja <input type="checkbox"/> Nein

9469001605

Sollten Sie mehr als 5 Wohnungen haben, kopieren Sie bitte diesen Fragebogen oder laden Sie ihn auf unserer Internetseite unter <http://bit.ly/analyse-konzepte> / <http://bit.ly/analyse-konzepte> herunter. Danke!

ANALYSE & KONZEPTE immo.consult GmbH

Quelle: Mietwerterhebung Landeshauptstadt Magdeburg 2022