



otto

bildet

an

schulen

Magdeburger Bildungsreport Modul 3 – Faktencheck berufliche Ausbildung und Hochschulen

Module der Magdeburger Bildungsberichterstattung

- 1 Frühkindliche Bildung
- 2 Allgemeinbildende Schulen
- 3 Faktencheck berufliche Ausbildung und Hochschulen

Gliederung

1. Einleitung	S. 04
2. Themenbereiche	
2.1. Berufliche Ausbildung und Weiterbildung	S. 05
<i>Übersichtsblatt</i>	<i>S. 05</i>
<i>Tabellenblätter</i>	<i>S. 06</i>
<i>Weiterbildung</i>	<i>S. 09</i>
2.2. Hochschulbildung	S. 10
<i>Übersichtsblatt</i>	<i>S. 10</i>
<i>Tabellenblätter</i>	<i>S. 11</i>
3. Glossar	S. 15
4. Quellenverzeichnis	S. 16
5. Literaturverzeichnis	S. 17
Impressum	S. 18

1. Einleitung

Ausgangslage

Nach dem Ende der allgemeinen Schulpflicht stehen den Schülerinnen und Schülern in der LH Magdeburg etwa 330 Ausbildungsberufe und etwa 150 Studiengänge zur Verfügung. Berufliche Bildung und Hochschulbildung sind aufgrund ihrer Nähe zum Arbeitsmarkt einem schnellen Wandel und zum Teil einer widersprüchlichen Dynamik unterworfen. Auf der einen Seite wird ein Fachkräftemangel beschrieben, auf der anderen Seite kämpft die (duale) Berufsausbildung mit einem Attraktivitätsproblem. Zudem stellen die gestiegene Nachfrage nach Hochschulbildung und ein zunehmender Bedarf an hochqualifizierten Fachkräften auf dem Arbeitsmarkt die Bildungseinrichtungen vor große Herausforderungen.

Publikationsformat

Der vorliegende Faktencheck Bildung stellt eine datenbasierte Bestandsaufnahme der Magdeburger Berufsbildungs- und Hochschullandschaft dar. Das vorliegende Format ist eine weitere Form der Bildungsberichterstattung und soll kurz und prägnant steuerungsrelevante Kennzahlen abbilden, um Transparenz über die Bildungslandschaft zu schaffen, Bedarfe frühzeitig zu erkennen und die Bildungsangebote zukünftig noch passgenauer aufeinander abstimmen zu können. Der Faktencheck richtet sich an alle interessierten Leserinnen und Leser aus Kommunalpolitik, Verwaltung, Bildungslandschaft und Bevölkerung.

Aufbau

Der Faktencheck Bildung gliedert sich in zwei Themenbereiche – berufliche Ausbildung und Weiterbildung sowie Hochschulbildung. Die Themenbereiche werden jeweils mit einem „Übersichtsblatt“ eingeleitet, welches eine Kurzfassung der wichtigsten Entwicklungen liefert. Die weiteren Kennzahlen sind in Tabellenform dargestellt und umfassen einen in der Regel fünfjährigen Beobachtungszeitraum. Die Werte folgen einer laufenden Nummerierung. Diese soll der einfacheren Zuordnung der Quellen im Quellenverzeichnis dienen. Darüber hinaus sind einige Kennzahlen mit einem Buchstaben „G“ oder „H“ versehen. Diese sollen auf die Hinweise unterhalb der Tabelle beziehungsweise auf den Bezug zum Glossar aufmerksam machen.

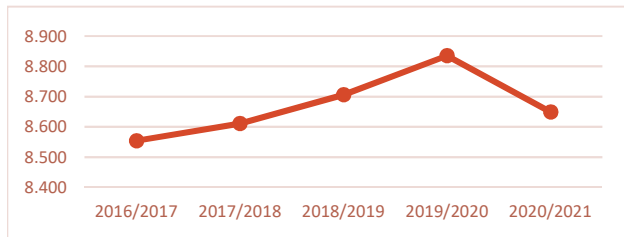
Publikationsrahmen

Mit dem „Faktencheck berufliche Ausbildung und Hochschulen“ legt die Stabsstelle Bildung und Wissenschaft, angesiedelt beim Oberbürgermeister, das dritte Modul der kommunalen Bildungsberichterstattung vor. Diese ist als Bestandteil eines umfassenden Monitorings zu verstehen, das darauf abzielt, durch kontinuierliche datengestützte Beobachtung und Analyse Informationen für politisches Agieren und Verwaltungshandeln im Bildungsbereich aufzubereiten und bereitzustellen.

2.1 Berufliche Ausbildung und Weiterbildung – Übersichtsblatt

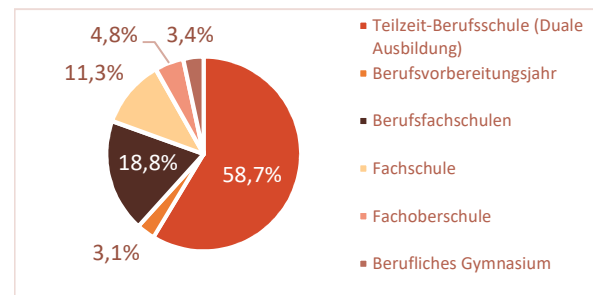
Anzahl Schüler*innen an berufsbildenden Schulen

Im Schuljahr 2020/2021 besuchten 8.649 Schüler und Schülerinnen berufsbildende Schulen in der LH Magdeburg. Die Schüler*innenzahl stieg im Vergleich zum Basisjahr (Schuljahr 2016/2017) um 1,1% an.



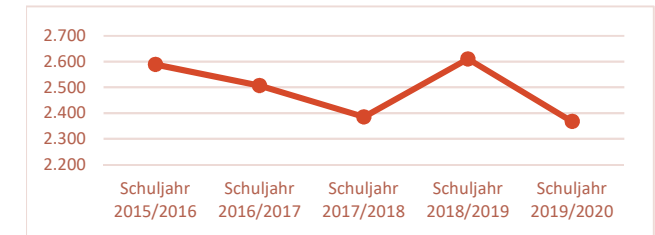
Frequenzierung der Schulformangebote

Über die Hälfte der Schüler und Schülerinnen besuchte im Schuljahr 2020/2021 eine Teilzeit-Berufsschule.



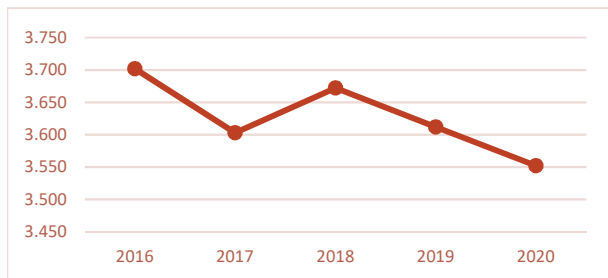
Anzahl der Schulabsolvent*innen

Im Schuljahr 2019/2020 verließen insgesamt 2.367 Schüler und Schülerinnen die berufsbildenden Schulen in der LH Magdeburg. Die Absolvent*innenzahl sank im Vergleich zum Basisjahr 2015/2016 um 8,6%.



Ausbildungsmarkt – Anzahl der Auszubildenden

Verglichen mit dem Basisjahr 2016 sank die Anzahl der Auszubildenden in der LH Magdeburg um 4,1% auf 3.552 Auszubildende im Jahr 2020.



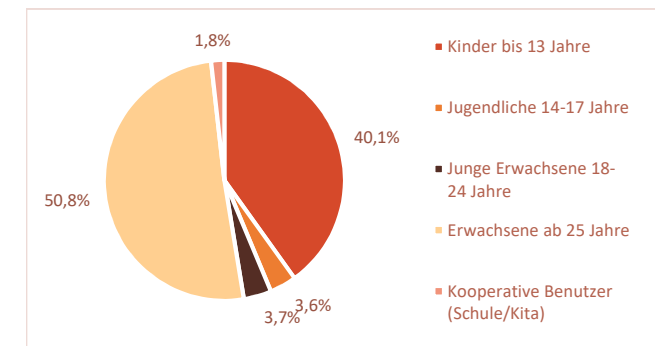
Ausbildungsmarkt – Anzahl bestandener Abschlussprüfungen

Verglichen mit dem Basisjahr 2016 sank die Anzahl bestandener Abschlussprüfungen um 7,0% von 1.068 auf 993 Abschlussprüfungen.



Weiterbildung – Stadtbibliothek Magdeburg

Im Jahr 2020 nahmen 11.035 Nutzer*innen die Angebote der Stadtbibliothek Magdeburg wahr. Den Hauptanteil bildete die Altersgruppe der Erwachsenen ab 25 Jahren mit 50,8%.



2.1 Berufliche Ausbildung und Weiterbildung - Tabellenblatt

Berufsbildende Schulen

Angebotsentwicklung		Schuljahr 2016/2017	Schuljahr 2017/2018	Schuljahr 2018/2019	Schuljahr 2019/2020	Schuljahr 2020/2021
01	Anzahl kommunaler berufsbildender Schulen (Schulformangebote) ^H	21	23	23	22	22
02	Anzahl berufsbildender Schulen (Schulformangebote) in freier Trägerschaft ^H	21	19	20	19	21

Hinweis 01-02:

Zählweise der Schulen: Jede Schulform, die im Hinblick auf Lehrplan, Bildungsziel bzw. Qualifikationsniveau einen eigenständigen Charakter hat, wird als Schule gezählt. Seit dem Schuljahr 2010/2011 werden für Schulen in freier Trägerschaft die Schulformen nach dem Schulstandort dargestellt. Hat ein Schulträger die gleiche Schulform an mehreren Schulstandorten in Sachsen-Anhalt, dann erhöht sich entsprechend die Anzahl der Schulen. Die Schulen für Berufe im Gesundheitswesen sind hier nicht inkludiert.

Die Landeshauptstadt Magdeburg weist im Schuljahr 2020/2021 vier berufsbildende Schulen auf: „Eike von Repgow“, „Herrmann Beims“, „Otto von Guericke“, „Dr. Otto Schlein“.

Inanspruchnahme der Bildungsangebote		Schuljahr 2016/2017	Schuljahr 2017/2018	Schuljahr 2018/2019	Schuljahr 2019/2020	Schuljahr 2020/2021	
03	Anzahl der Schüler*innen an kommunalen berufsbildenden Schulen	7.136	7.247	7.329	7.419	7.116	
04	Anzahl der Schüler*innen an berufsbildenden Schulen insgesamt		8.554	8.611	8.706	8.835	8.649
	darunter nach Schulformen ^H :						
	Teilzeit-Berufsschule (Duale Ausbildung)		4.892	4.929	5.076	5.163	5.073
	Berufsvorbereitungsjahr ^G		367	404	279	270	264
	Berufsfachschule		1.544	1.591	1.680	1.749	1.626
	Fachschule		1.055	969	987	969	978
	Fachoberschule		372	400	393	393	414
	Berufliches Gymnasium		324	318	288	288	294
05	Anzahl der ausländischen Schüler*innen an berufsbildenden Schulen insgesamt ^G		467	595	705	816	858

Hinweis 04: Abweichungen zur Gesamtsumme entstehen aufgrund der statistischen Rundungsverfahren.

Berufsbildende Schulen

Bildungsergebnisse		Schuljahr 2015/2016	Schuljahr 2016/2017	Schuljahr 2017/2018	Schuljahr 2018/2019	Schuljahr 2019/2020
06	Anzahl der Schulabsolvent*innen ^G	2.589	2.506	2.385	2.610	2.367
07	Anzahl der Schulabgänger*innen	330	315	492	510	477
08	Anzahl Fälle von Schulverweigerung an Berufsschulen ^H	236	275	281	239	188

Hinweis 08:

Bei den Daten zur Schulverweigerung handelt es sich um Jahreszahlen (Stichtag 31.12.). Hier ist zu berücksichtigen, dass im Schuljahr 2019/2020 aufgrund der Pandemie Covid 19 besondere Bedingungen (Homeschooling) vorlagen.

Ausbildungsmarkt

Angebotsentwicklung der Bundesagentur für Arbeit ^H		Schuljahr 2016/2017	Schuljahr 2017/2018	Schuljahr 2018/2019	Schuljahr 2019/2020	Schuljahr 2020/2021
09	Anzahl der (an die BA gemeldeten) Berufsausbildungsstellen	1.544	1.346	1.409	1.324	1.490
10	Anzahl der Berufsausbildungsstellen pro Bewerber*in	1,17	1,05	1,18	1,27	1,53
11	Anzahl unbesetzter Berufsausbildungsstellen	118	66	45	137	110
12	Anzahl unbesetzter Berufsausbildungsstellen je unversorgte Bewerber*in	2,00	1,89	0,94	1,96	2,82

Hinweis 09-10: Das Berichtsjahr ist der Zeitraum vom 1.10-30.09. des folgenden Jahres.

Inanspruchnahme der bei der Bundesagentur für Arbeit gemeldeten Ausbildungs(platz)angebote ^H		Schuljahr 2016/2017	Schuljahr 2017/2018	Schuljahr 2018/2019	Schuljahr 2019/2020	Schuljahr 2020/2021
13	Anzahl der Bewerber*innen für eine Berufsausbildungsstelle	1.323	1.287	1.197	1.046	972
14	Anzahl versorgte Bewerber*innen ^G	1.264	1.252	1.149	976	933
15	Anzahl unversorgte Bewerber*innen ^G	59	35	48	70	39
16	Anzahl ausländischer Bewerber*innen ^G	182	230	194	164	155

Hinweis Nummer 13-16: Das Berichtsjahr ist der Zeitraum vom 1.10-30.09. des folgenden Jahres.

Inanspruchnahme der Ausbildungs(platz)angebote in der LH Magdeburg insgesamt ^H		2016	2017	2018	2019	2020	
17	Anzahl der Auszubildenden	3.702	3.603	3.672	3.612	3.552	
	darunter:	Anzahl weiblicher Auszubildender	1.446	1.401	1.434	1.383	1.341
		Anzahl ausländischer Auszubildender ^G	99	126	189	216	228
18	Anzahl (jährlich) neu abgeschlossener Ausbildungsverträge	1.476	1.422	1.440	1.422	1.314	

Hinweis Nummer 17-18: Die Daten werden nicht nach Schuljahren erhoben, es handelt sich immer um den Bezugszeitraum 01.01.-31.12. des jeweiligen Jahres.

Bildungsergebnisse (Abschlüsse) im Bereich der (dualen) Berufsausbildung		2016	2017	2018	2019	2020
19	Anzahl bestandener Abschlussprüfungen	1.068	1.071	960	990	993
20	Erfolgsquote (in %) ^G	84,2	86,0	87,2	85,5	85,9
21	Anzahl vorzeitig gelöster Ausbildungsverhältnisse	636	576	582	579	522

Weiterbildung – Städtische Volkshochschule Magdeburg

Angebotsentwicklung		2016	2017	2018	2019	2020
22	Anzahl der (Kurs-) Veranstaltungen an der Volkshochschule	640	595	593	614	550
23	Anzahl der Unterrichtsstunden an der Volkshochschule	18.389	20.628	20.504	20.870	15.601
24	Anzahl der Kursbelegungen	9.048	7.944	7.624	8.130	6.054
25	davon von Frauen (Anteil in %)	68,9	70,4	72,1	72,3	71,4

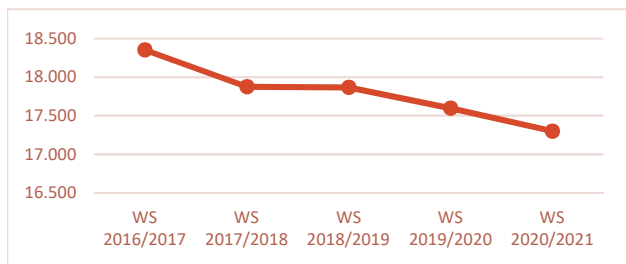
Weiterbildung – Stadtbibliothek Magdeburg

Angebotsentwicklung		2016	2017	2018	2019	2020
26	Anzahl Benutzer*innen Stadtbibliothek	13.546	14.116	14.507	14.553	11.035
	davon:					
	Kinder bis 13 Jahren (Anteil in %)	39,6	42,4	43,9	45,1	40,1
	Jugendliche 14-17 Jahren (Anteil in %)	3,5	3,4	3,0	3,0	3,6
	Junge Erwachsene 18-24 Jahre (Anteil in %)	4,4	3,9	3,7	3,5	3,7
	Erwachsene ab 25 Jahren (Anteil in %)	51,0	48,9	48,0	46,8	50,8
	Kooperative Benutzer (Schule/Kita) (Anteil in %)	1,5	1,4	1,4	1,6	1,8
27	Anzahl der Entleihungen	1.077.588	929.657	965.242	980.234	889.288
	davon:					
	Belletristik (Anteil in %)	15,6	17,8	16,5	15,4	15,2
	Kinderliteratur (Anteil in %)	23,4	29,9	33,0	35,1	35,5
	Sachliteratur (Anteil in %)	13,9	17,4	17,2	17,7	16,1
	Audio-visuelle Medien (Anteil in %)	40,3	25,2	22,8	20,5	18,9
	E-Medien (Anteil in %)	4,6	5,9	6,8	8,0	10,8
	Zeitschriften (Anteil in %)	2,2	3,8	3,7	3,3	3,5

2.2. Hochschulbildung – Übersichtsblatt

Anzahl Studierende in der LH Magdeburg

Im Wintersemester 2020/2021 besuchten insgesamt 17.300 Studierende die Universität oder Hochschule in der LH Magdeburg. Verglichen mit dem Basisjahr Wintersemester 2016/2017 ist ein Rückgang um 5,7% zu verzeichnen.



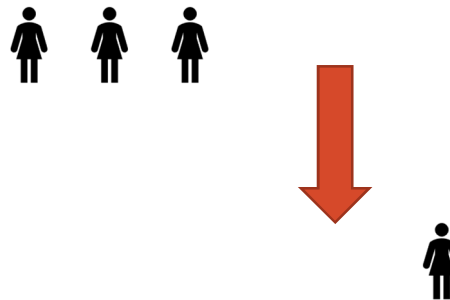
Entwicklung des Hochschulpersonals

Verglichen mit dem Basisjahr 2016 stieg das Personal an Hochschule und Universität um 12,7% an. Im Jahr 2020 waren insgesamt 10.475 Beschäftigte zu verzeichnen.



Anteil Studentinnen in der LH Magdeburg

Verglichen mit dem Wintersemester 2016/2017 (Basisjahr) hat sich der Anteil der Studentinnen um 0,5 Prozentpunkte verringert. Er liegt im Wintersemester 2020/2021 bei 42,3%.



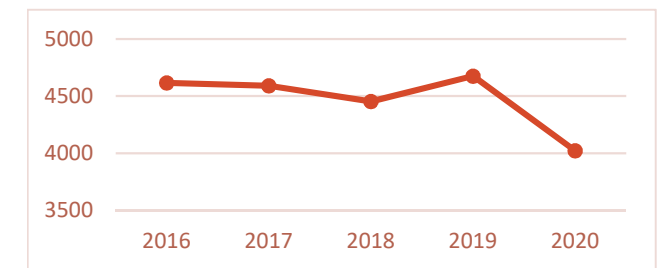
Anzahl der Habilitationen

Im Jahr 2020 wurden an der Otto-von-Guericke Universität Magdeburg 13 Habilitationen abgeschlossen.



Anzahl der Exmatrikulationen

4.021 Studierende wurden im Jahr 2020 an Universität und Hochschule exmatrikuliert (davon 48,3% nach bestandener Abschlussprüfung). Die Anzahl der Exmatrikulationen sank verglichen mit dem Basisjahr 2016 um 12,9%.



Deutschlandstipendium

Das Deutschlandstipendium fördert leistungsstarke Studierende unabhängig von ihrer sozialen Herkunft und dem Standort ihrer Hochschule. Im Jahr 2020 konnten insgesamt 137 Studierende in der LH Magdeburg das Angebot des Deutschlandstipendiums nutzen.



2.2. Hochschulbildung – Tabellenblatt

Hochschulen		Wintersemester 2016/2017	Wintersemester 2017/2018	Wintersemester 2018/2019	Wintersemester 2019/2020	Wintersemester 2020/2021
28	Hochschulen in der LH Magdeburg	2	2	2	2	2

Personal an der Otto-von-Guericke Universität Magdeburg		2016	2017	2018	2019	2020	
29	Hochschulpersonal insgesamt (Anzahl)	6.567	6.820	6.949	7.183	7.519	
	darunter:	Weibliches Personal (Anteil in %)	60,5	60,6	60,2	60,3	61,3
		Verwaltungs-, technisches und sonstiges Personal	3.830	4.022	4.076	4.292	4.581
		Wissenschaftliches und künstlerisches Personal	2.737	2.798	2.873	2.891	2.938
	darunter:	weibliches Personal (Anteil in %)	36,7	36,6	37,0	36,7	37,9
		ausländisches Personal (Anteil in %) ^G	12,4	14,8	15,3	16,1	16,1
		in Vollzeit tätiges Personal (Anteil in %)	50,6	49,4	50,9	51,0	52,2
hauptberufliches Personal (Anteil in %) ^G		67,8	67,1	67,6	68,8	69,5	
30	Anteil des Hochschulpersonals an der Zahl der sozialversicherungspflichtig Beschäftigten in Magdeburg (in %) ^G	7,3	7,4	7,4	7,6	7,9	

Personal an der Hochschule Magdeburg- Stendal (Standort Magdeburg)		2016	2017	2018	2019	2020	
31	Hochschulpersonal insgesamt (Anzahl)	710	743	781	879	936	
	darunter:	Weibliches Personal (Anteil in %)	43,9	49,4	49,6	48,6	48,4
		Verwaltungs-, technisches und sonstiges Personal	214	224	242	258	269
		Wissenschaftliches und künstlerisches Personal	496	519	539	621	667
	darunter:	weibliches Personal (Anteil in %)	39,1	45,3	44,7	44,8	44,7
		ausländisches Personal (Anteil in %) ^G	4,2	4,6	3,9	5,0	6,6
		in Vollzeit tätiges Personal (Anteil in %)	23,8	22,9	23,0	20,8	18,9
hauptberufliches Personal (Anteil in %) ^G		30,8	30,8	30,4	30,6	28,8	
32	Anteil des Hochschulpersonals an der Zahl der sozialversicherungspflichtig Beschäftigten (in %) ^G	0,8	0,8	0,8	0,9	1,0	

Inanspruchnahme des Hochschulangebotes (im Wintersemester des Jahres)

Studierende und Gasthörer*innen an der Otto-von-Guericke Universität Magdeburg		Wintersemester 2016/2017	Wintersemester 2017/2018	Wintersemester 2018/2019	Wintersemester 2019/2020	Wintersemester 2020/2021
33	Anzahl der Studierenden	14.192	13.840	13.912	13.796	13.562
	darunter:					
	Studentinnen (Anteil in %)	42,7	42,5	41,9	41,5	41,7
	ausländische Studierende (Anteil in %) ^G	16,8	19,2	21,7	25,0	26,3
34	Anzahl der Studienanfänger*innen 1. Hochschulsemester	2.098	1.988	2.152	2.049	1.749
35	Anzahl der Studienanfänger*innen 1. Fachsemester	3.527	3.334	3.462	3.261	2.993
36	Anteil der Studierenden bezogen auf die Bevölkerung	5,9	5,7	5,7	5,7	5,6
37	Anzahl der Gasthörer*innen G	751	804	867	744	277

Studierende und Gasthörer*innen an der Hochschule Magdeburg-Stendal (Standort Magdeburg)		Wintersemester 2016/2017	Wintersemester 2017/2018	Wintersemester 2018/2019	Wintersemester 2019/2020	Wintersemester 2020/2021
38	Anzahl der Studierenden	4.160	4.035	3.953	3.801	3.738
	darunter:					
	Studentinnen (Anteil in %)	43,1	44,1	44,0	44,3	44,3
	ausländische Studierende (Anteil in %) ^G	5,7	6,4	6,6	7,2	7,5
39	Anzahl der Studienanfänger*innen 1. Hochschulsemester	670	656	671	611	603
40	Anzahl der Studienanfänger*innen 1. Fachsemester	885	893	885	854	828
41	Anteil der Studierenden bezogen auf die Bevölkerung	1,7	1,7	1,6	1,6	1,6
42	Anzahl der Gasthörer*innen ^G	10	18	6	7	4

Bildungsergebnisse

Absolvent*innen und Abgänger*innen an der Otto-von-Guericke Universität Magdeburg			2016	2017	2018	2019	2020
43	Anzahl der Exmatrikulierten ^G		3.407	3.430	3.356	3.563	3.063
	darunter u.a.:	Nach bestandener Prüfung (Hochschulabsolvent*innen)	1.693	1.599	1.551	1.624	1.430
		Hochschulwechsler*innen	478	452	400	509	378
		Studienunterbrechungen oder endgültiger Studienabbruch	263	345	282	280	202
44	Studierende mit angestrebtem Abschluss Promotion		846	837	824	789	702
	darunter:	weibliche Promovierende (Anteil in %)	38,8	36,1	37,4	39,0	42,0
		ausländische Promovierende (Anteil in %) ^G	31,9	34,6	36,3	36,4	37,9
45	Anzahl der abgeschlossenen Promotionen		247	285	248	258	240
46	Anzahl der abgeschlossenen Habilitationen		14	23	6	11	13

Die Daten werden nicht semesterweise erhoben, es handelt sich immer um den Bezugszeitraum 01.01.-31.12. des jeweiligen Jahres.

Hinweis 43:

Die weiteren Kategorien „Beendigung des Studiums ohne Prüfung, da keine mehr möglich“ / „Streichung durch die Hochschule wegen fehlender Rückmeldung bzw. Krankenversicherung“ / „Beendigung des Studiums nach endgültig nicht bestandener Prüfung/ Vorprüfung“ sowie „sonstige Gründe“ wurden hier nicht aufgeführt.

Absolvent*innen und Abgänger*innen an der Hochschule Magdeburg-Stendal (Standort Magdeburg)			2016	2017	2018	2019	2020
47	Anzahl der Exmatrikulierten ^G		1.210	1.162	1.097	1.113	958
	darunter u.a.:	Nach bestandener Prüfung (Hochschulabsolvent*innen)	674	667	581	630	511
		Hochschulwechsler*innen	45	36	38	43	35
		Studienunterbrechungen oder endgültiger Studienabbruch	249	212	228	167	162

Die Daten werden nicht semesterweise erhoben, es handelt sich immer um den Bezugszeitraum 01.01.-31.12. des jeweiligen Jahres.

Hinweis 47:

Die weiteren Kategorien „Beendigung des Studiums ohne Prüfung, da keine mehr möglich“ / „Streichung durch die Hochschule wegen fehlender Rückmeldung bzw. Krankenversicherung“ / „Beendigung des Studiums nach endgültig nicht bestandener Prüfung/ Vorprüfung“ sowie „sonstige Gründe“ wurden hier nicht aufgeführt.

Deutschlandstipendium

Deutschlandstipendien an der Otto-von-Guericke Universität Magdeburg			2016	2017	2018	2019	2020
48	Insgesamt		106	98	81	88	74
	darunter:	Frauen (Anteil in %)	49,1	48,0	49,4	50,0	58,1
		Studierende mit ausländischer Staatsangehörigkeit (Anteil in %) ⁶	12,3	11,2	11,1	20,5	18,9

Hinweis: Neben dem Deutschlandstipendium gibt es 13 weitere Begabtenförderungswerke, die jedoch nicht von den Hochschulen vergeben werden.

Deutschlandstipendien an der Hochschule Magdeburg- Stendal (Standort Magdeburg)			2016	2017	2018	2019	2020
49	Insgesamt		29	39	44	60	63
	darunter:	Frauen (Anteil in %)	44,8	48,7	45,5	45,0	39,7
		Studierende mit ausländischer Staatsangehörigkeit (Anteil in %) ⁶	Keine Angabe	7,7	9,1	11,7	11,1

Hinweis: Das Deutschlandstipendium wird von den Hochschulen vergeben. Daneben gibt es in Deutschland 13 Begabtenförderungswerke, die Stipendien vergeben.

3. Glossar

Absolventinnen und Absolventen	mit Abschlusszeugnis bzw. Zeugnis sind Personen, die einen beruflichen Bildungsgang mit Erfolg vollständig durchlaufen haben. Sie haben das Ziel des Bildungsganges erreicht. Eingeschlossen sind Personen, die in einen anderen beruflichen Bildungsgang gewechselt sind, um einen zusätzlichen Abschluss zu erwerben (Statistisches Landesamt Sachsen-Anhalt, 2020, S. 6).
Abgängerinnen und Abgänger	mit Abgangszeugnis sind Personen, die einen beruflichen Bildungsgang vollständig durchlaufen, aber das jeweilige Ziel des Bildungsganges (Abschluss/ regelmäßige Teilnahme) nicht erreicht haben. Eingeschlossen werden solche Personen, die anschließend in einen anderen beruflichen Bildungsgang wechseln. Nicht eingeschlossen werden Abbrecherinnen und Abbrecher, die vor Ende des Bildungsganges die Schule verlassen haben (Statistisches Landesamt Sachsen-Anhalt, 2020, S. 6).
Ausländer*innen	Ausländer*innen sind Personen, die nicht Deutsche im Sinne des Artikels 116 des Grundgesetzes sind, einschließlich Staatenloser und Personen mit ungeklärter Staatsangehörigkeit (Statistisches Bundesamt, 2019, S. 6).
Berufsvorbereitungsjahr	Das Berufsvorbereitungsjahr bereitet die Schüler*innen in einem einjährigen vollzeitschulischen Bildungsgang auf eine Berufsausbildung vor. Es werden fachliche und allgemeine Lerninhalte unter Berücksichtigung der Anforderungen einer beruflichen Tätigkeit vermittelt. Den Jugendlichen ohne anerkannten Schulabschluss soll Gelegenheit gegeben werden, einen Hauptschulabschluss zu erwerben. Ein Wechsel in ein duales Berufsausbildungsverhältnis ist jederzeit möglich (Statistisches Landesamt Sachsen-Anhalt, 2020, S. 7).
Erfolgsquote	Die Erfolgsquote im Kontext der Berufsausbildung ergibt sich als Quotient aus der Anzahl der Teilnehmer*innen an Abschlussprüfungen und der Anzahl erfolgreich bestandener Abschlussprüfungen (Faktencheck Bildung Halle, 2021, S. 22).
Exmatrikulierte	Exmatrikulation ist der Abgang von der Hochschule und erfolgt aufgrund eines Antrages des Studierenden oder als Streichung durch die Hochschule (Statistisches Landesamt Sachsen-Anhalt, 2020, S. 6).
Gasthörer*innen	Gasthörer*innen sind Teilnehmer*innen an einzelnen Kursen oder Lehrveranstaltungen der Hochschulen. Eine Hochschulzugangsberechtigung ist nicht erforderlich, ein Fachstudium mit Abschlussprüfung nicht möglich. (Statistisches Landesamt Sachsen-Anhalt, 2020, S. 7).
hauptberuflich tätiges wissenschaftliches und künstlerisches Personal	ist in der Regel mit mehr als der Hälfte der regelmäßigen tariflichen oder gesetzlichen Wochenarbeitszeit an der Hochschule beschäftigt (Statistisches Landesamt Sachsen-Anhalt, 2020, S. 5).
sozialversicherungspflichtig Beschäftigte	umfassen alle Arbeitnehmerinnen und Arbeitnehmer, die kranken-, renten-, pflegeversicherungspflichtig und/oder beitragspflichtig nach dem Recht der Arbeitsförderung (SGB III) sind oder für die Beitragsanteile zur gesetzlichen Rentenversicherung oder nach dem Recht der Arbeitsförderung zu zahlen sind (Statistisches Bundesamt).
unversorgte Bewerber*innen (für einen Ausbildungsplatz)	[zum 30.09.] sind Bewerber, für die weder die Einmündung in eine Berufsausbildung, noch ein weiterer Schulbesuch, eine Teilnahme an einer Fördermaßnahme oder eine andere Alternative zum 30.09. bekannt ist und für die Vermittlungsbemühungen laufen (Bundesagentur für Arbeit, 2020, S. 62).
versorgte Bewerber*innen (für einen Ausbildungsplatz)	sind einmündende Bewerber*innen, andere ehemalige Bewerber*innen und Bewerber*innen mit Alternative zum 30.09. – also Bewerber*innen, die entweder eine Ausbildung oder Alternative zum 30.09. haben bzw. keine weitere Hilfe bei der Ausbildungssuche wünschen (Bundesagentur für Arbeit, 2020, S. 64).

4. Quellenverzeichnis

Hinweis:

Fett gedruckte Quellen verweisen auf Publikationen, die im Literaturverzeichnis ausgewiesen und mit einem Link zur Originalquelle versehen sind. Nicht fett gedruckte Quellenangaben kennzeichnen Zuarbeiten der jeweils benannten Institutionen oder eigene Berechnungen

Lfd. Nr.	Kennziffer	Quelle
01-02	Anzahl berufsbildender Schulen	Statistisches Landesamt Sachsen-Anhalt, 2016-2020
03-05	Schüler*innen an berufsbildenden Schulen	Statistisches Landesamt Sachsen-Anhalt
06-07	Schulabsolvent*innen und Schulabgänger*innen an berufsbildenden Schulen	Statistisches Landesamt Sachsen-Anhalt
08	Schulverweigerung an Berufsschulen	Dezernat I Fachbereich 32 Bürgerservice und Ordnungsamt
09-16	Berufsausbildungsstellen und Bewerber*innen	Bundesagentur für Arbeit 2016-2021
17-18	Ausbildungsplatzangebote in der LH Magdeburg	Statistisches Landesamt Sachsen-Anhalt
19-21	Bildungsergebnisse in der Berufsausbildung	Statistisches Landesamt Sachsen-Anhalt
22-25	Angebotsentwicklung an der Volkshochschule	Amt für Statistik, Wahlen und Digitalisierung der LH Magdeburg
26-27	Angebotsentwicklung in der Stadtbibliothek Magdeburg	Amt für Statistik, Wahlen und Digitalisierung der LH Magdeburg
28-29	Hochschulen und Hochschulpersonal OvG Universität	Statistisches Landesamt Sachsen-Anhalt, 2016-2020
30	Anteil des Hochschulpersonals an der Zahl der sozialversicherungspflichtig Beschäftigten OvG Universität	eigene Berechnung
31	Hochschulen und Hochschulpersonal FH Magdeburg (Standort Magdeburg)	Statistisches Landesamt Sachsen-Anhalt
32	Anteil des Hochschulpersonals an der Zahl der sozialversicherungspflichtig Beschäftigten	eigene Berechnung
33-37	Studierende und Gasthörer*innen OvG Universität FH Magdeburg	Statistisches Landesamt Sachsen-Anhalt, 2016-2020
38-42	Studierende und Gasthörer*innen FH Magdeburg (Standort Magdeburg)	Statistisches Landesamt Sachsen-Anhalt
43-47	Exmatrikulationen, Promotionen, Habilitationen	Statistisches Landesamt Sachsen-Anhalt
48-49	Stipendiaten	Statistisches Landesamt Sachsen-Anhalt

5. Literaturverzeichnis

Bundesagentur für Arbeit (2016-2021): Berufsausbildungsstellen und Bewerber für Berufsausbildungsstellen (Monatszahlen), Kreis Magdeburg, November 2016-2021. Nürnberg. (Abruf am 12.11.2020 unter:

https://statistik.arbeitsagentur.de/SiteGlobals/Forms/Suche/Einzelheftsuche_Formular.html?nn=15024&r_f=st_Magdeburg&topic_f=ausb-ausbildungsstellenmarkt-mit-zkt&dateOfRevision=201006-202112)

Bundesagentur für Arbeit (2021): Bundesagentur für Arbeit, Statistik der Bundesagentur für Arbeit, Grundlagen: Definitionen – Glossar der Statistik der BA. Nürnberg, Oktober 2021. (Abruf am 10.11.2021 unter: [Glossar der Statistik der Bundesagentur für Arbeit \(BA\) \(arbeitsagentur.de\)](https://www.arbeitsagentur.de/glossar))

Faktencheck Bildung. Zahlen, Daten, Fakten (2021). Halle (Saale). (Abruf am 15.12.2021 unter: [Halle \(Saale\) - Händelstadt: Bildungsmonitoring](#))

Statistisches Bundesamt (2019): Bevölkerung und Erwerbstätigkeit. Einbürgerungen. (Abruf am 14.12.2021 unter: [Einbürgerungen - Fachserie 1 Reihe 2.1 - 2018 \(destatis.de\)](#))

Statistisches Bundesamt (o.J.): Definition des Terminus „sozialversicherungspflichtig Beschäftigte“. (Abruf am 14.12.2021 unter: [Sozialversicherungspflichtig Beschäftigte - Statistisches Bundesamt \(destatis.de\)](#))

Statistisches Landesamt Sachsen-Anhalt (2020): Berufliche Schulen, Berufsbildung. Auszubildende und Prüfungen 2016-2020. Halle (Saale). (Abruf am 02.11.2021 unter: [Bericht Berufsbildung: Auszubildende und Prüfungen Stand: 31.12.2020 \(sachsen-anhalt.de\)](#))

Statistisches Landesamt Sachsen-Anhalt (2020): Berufsbildende Schulen und Schulen für Berufe im Gesundheitswesen 2016-2020. Halle (Saale). (Abruf am 05.11.2021 unter: [Bericht Berufsbildende Schulen und Schulen für Berufe im Gesundheitswesen Schuljahr 2020/21 \(sachsen-anhalt.de\)](#))

Statistisches Landesamt Sachsen-Anhalt (2016-2020): Hochschulen, Hochschulfinanzen – Akademische, staatliche und kirchliche Abschlussprüfungen 2016-2020. Halle (Saale). (Abruf am 15.11.2021 unter: [Bericht Akademische, staatliche und kirchliche Abschlussprüfungen Prüfungsjahr 2020 \(sachsen-anhalt.de\)](#))

Statistisches Landesamt Sachsen-Anhalt (2016-2020): Hochschulen, Hochschulfinanzen – Personal an Hochschulen 2016-2020. Halle (Saale). (Abruf am 15.11.2021 unter: [Bericht Personal an Hochschulen Stand: 01.12.2020 \(sachsen-anhalt.de\)](#))

Statistisches Landesamt Sachsen-Anhalt (2016-2020): Hochschulen, Hochschulfinanzen – Studierende an Hochschulen 2016-2020. Halle (Saale). (Abruf am 16.11.2021 unter: [Bericht Studierende an Hochschulen Stand: 2020 \(sachsen-anhalt.de\)](#))

Impressum

Herausgeber:

Landeshauptstadt Magdeburg
Der Oberbürgermeister
Stabsstelle Bildung und Wissenschaft
Alter Markt 6 | 39104 Magdeburg
Tel.: 0391.540-2562
dorothea.trebesius@ob.magdeburg.de
www.magdeburg.de

Redaktion:

Dr. Dorothea Trebesius
Jenny Schulz
Josephine Kosak

Datenbearbeitung/-analyse:

Josephine Kosak

Redaktionsschluss:

1. Auflage (12/2021)

GEFÖRDERT VOM



Die Erstellung des Faktenchecks berufliche Ausbildung und Hochschulen wird im Rahmen des Programms „Bildung integriert“ vom Bundesministerium für Bildung und Forschung und dem Europäischen Sozialfonds gefördert.